

# ผลการดำเนินงานทันตสาธารณสุข

กลุ่มงานทันตสาธารณสุข

# ตัวชี้วัด

ร้อยละเด็กกลุ่มอายุ 0-12 ปีฟันดีไม่มีผุ (cavity free)

เป้าหมาย ปี 2561			
รอบ 3 เดือน (ได้รับบริการทันตกรรม)	รอบ 6 เดือน (ได้รับบริการทันตกรรม)	รอบ 9 เดือน (ได้รับบริการทันตกรรม)	รอบ 12 เดือน (Cavity free)
15	30	45	54

\* เกณฑ์เหมือนปี 60

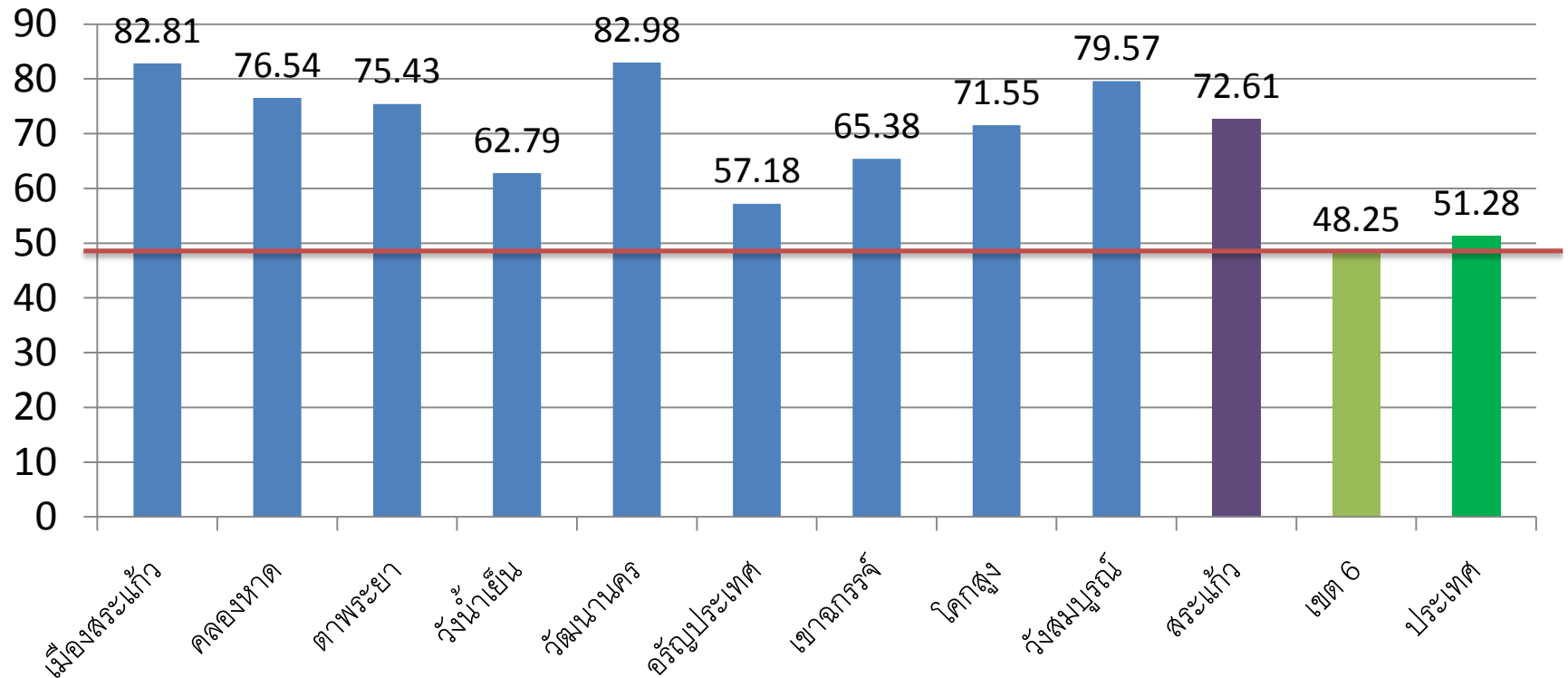
แผนดำเนินงานปี 2561 :

1. โครงการเครือข่ายโรงเรียนเด็กไทยฟันดี สุขภาพดี
2. โครงการสร้างเสริมพฤติกรรมที่พึงประสงค์ในเด็กวัยเรียน



# ผลการดำเนินงานระดับจังหวัด

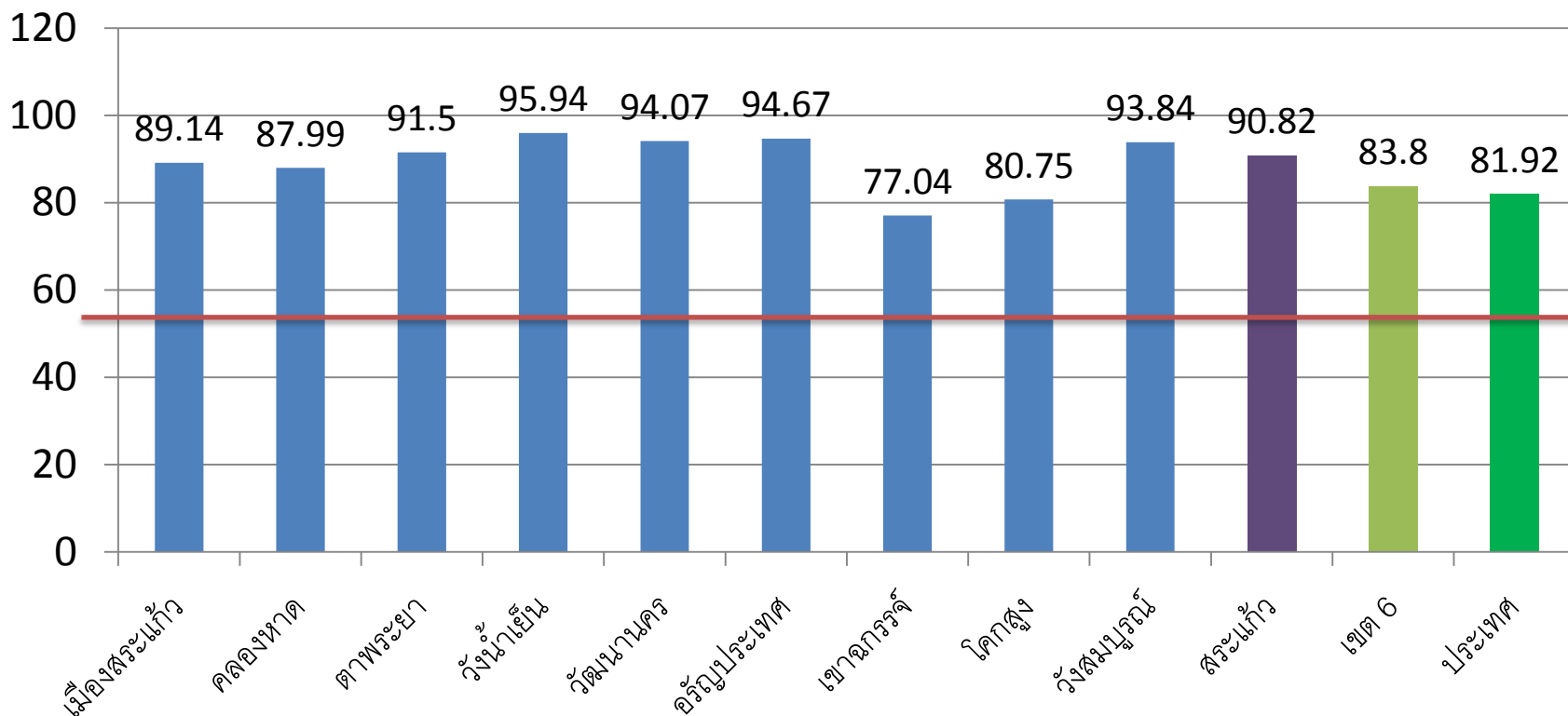
## 6 - 12 ปีได้รับบริการทันตกรรม



# ผลการดำเนินงานระดับจังหวัด

12 ปี Cavity free

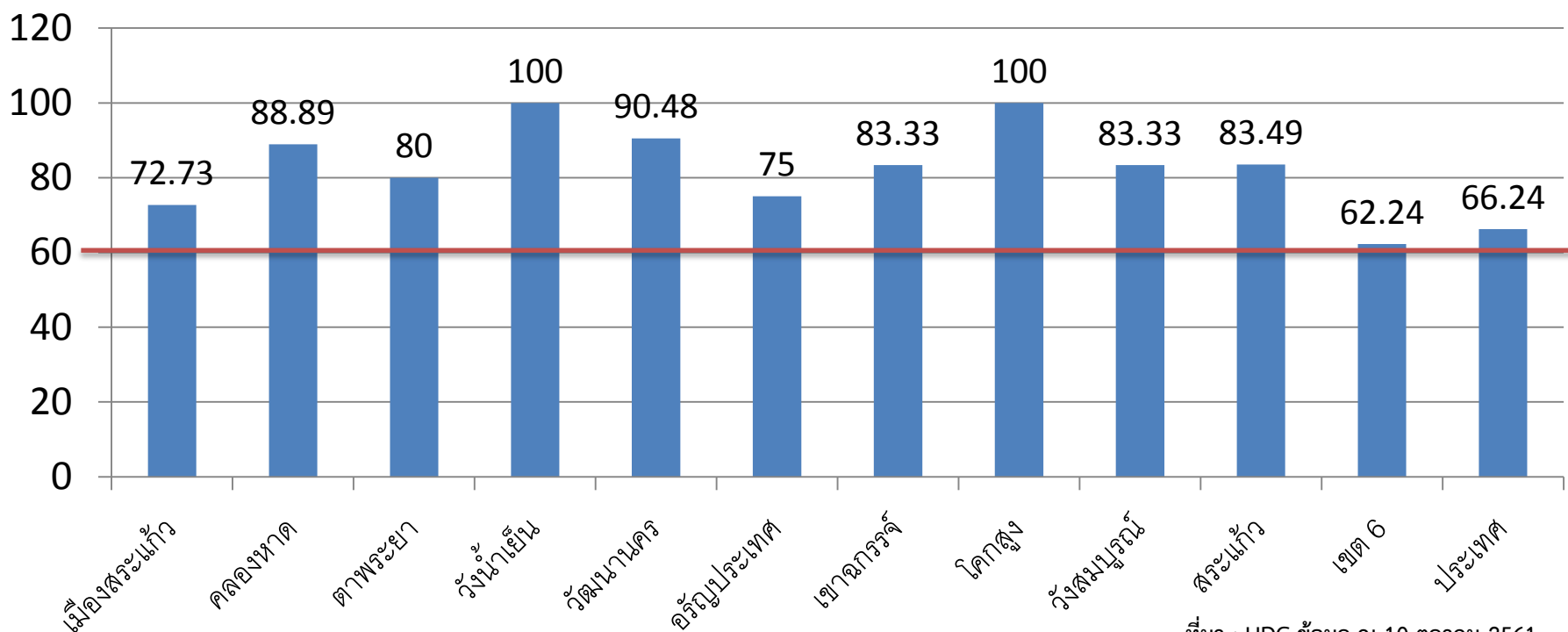
ร้อยละ 54



ตัวชี้วัด : ร้อยละอำเภอที่จัดบริการสุขภาพช่องปากใน รพ.สต./ศสม. ที่มี  
 คุณภาพตามเกณฑ์ภายใต้การสนับสนุนของคณะกรรมการพัฒนาคุณภาพชีวิต  
 อำเภอหรือ District Health Broad ผ่านเกณฑ์ไม่น้อยกว่าร้อยละ 60

ร้อยละรพ.สต./ศสม.ผ่านเกณฑ์จัดบริการสุขภาพช่องปาก

ร้อยละ60

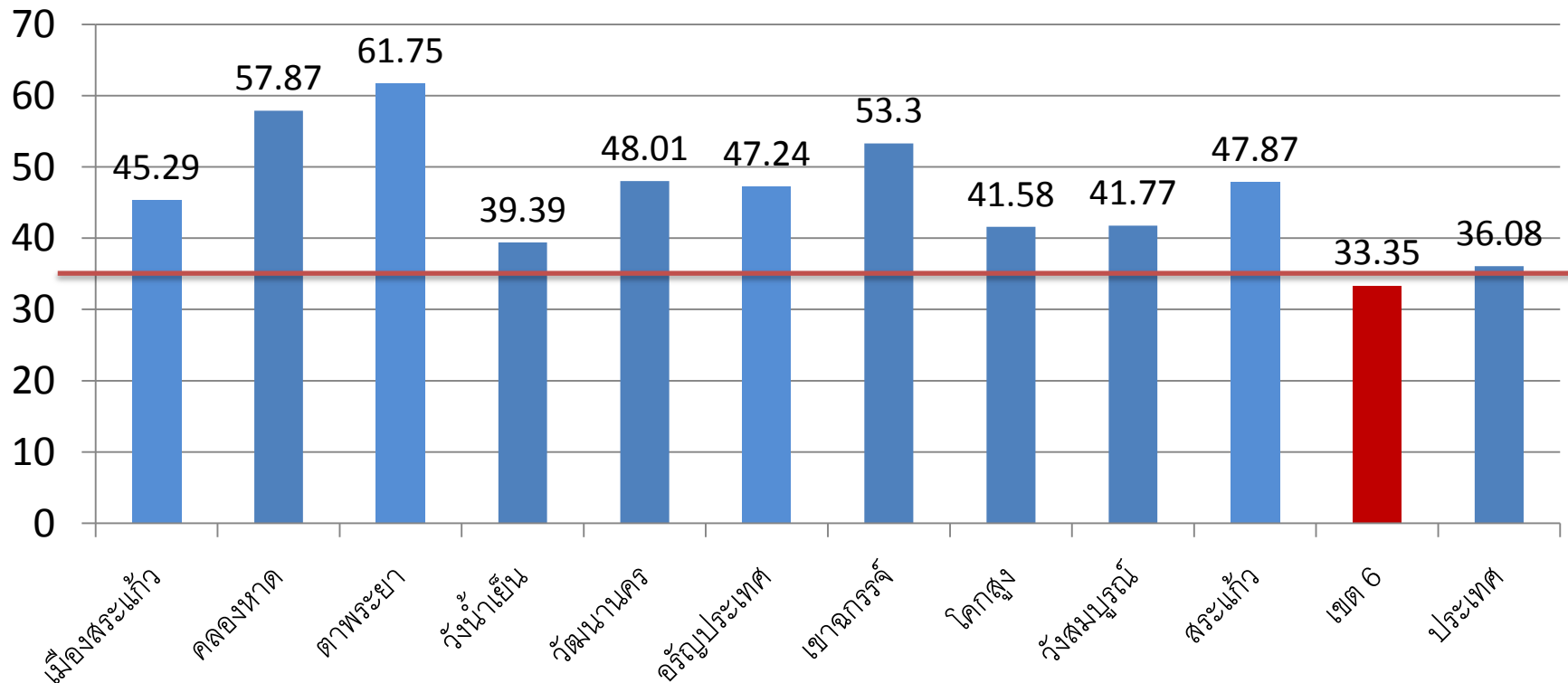


ที่มา : HDC ข้อมูล ณ 10 ตุลาคม 2561

ตัวชี้วัด : ร้อยละอำเภอที่จัดบริการสุขภาพช่องปากใน รพ.สต./ศสม. ที่มี  
 คุณภาพตามเกณฑ์ภายใต้การสนับสนุนของคณะกรรมการพัฒนาคุณภาพชีวิต  
 อำเภอหรือ District Health Broad ผ่านเกณฑ์ไม่น้อยกว่าร้อยละ 60

อัตราการให้บริการสุขภาพช่องปากรวมทุกสิทธิของประชาชนในพื้นที่

ร้อยละ35



# การดำเนินงานพื้นที่เยี่ยมพระราชทาน

## เป้าหมายพื้นที่เยี่ยมพระราชทาน ปี2562และผลการดำเนินงานปี2561

CUP	เป้าหมายปี 2561	ผลการดำเนินงานปี2561			รวม	พื้นที่เยี่ยม พระราชทาน CD+มากกว่า 16ชี้	เป้าหมาย พื้นที่เยี่ยมปี 2562
		CD	TP	มากกว่า 16ชี้			
คลองหาด	20	43	28	14	85	57	20
วังน้ำเย็น	40	50	20	20	90	70	40
วัฒนานคร	44	43	17	18	78	61	44
<b>อัญประเทศ</b>	<b>53</b>	<b>19</b>	<b>19</b>	<b>25</b>	<b>63</b>	<b>44</b>	<b>53</b>
เขาฉกรรจ์	33	40	12	10	62	50	33
เมืองสระแก้ว	68	115	80	10	205	125	70
ตาพระยา	29	20	17	13	50	33	29
วังสมบูรณ์	22	39	9	15	63	54	22
โคกสูง	14	7	6	8	21	15	14
<b>รวม</b>	<b>323</b>	<b>376</b>	<b>208</b>	<b>133</b>	<b>717</b>	<b>509</b>	<b>325</b>



# ผลงานเด่น

★ 1. โรงเรียนเครือข่ายเด็กไทยพินดียอดเยี่ยมระดับเขตและระดับประเทศ

★ 2. ผู้สูงอายุ 80 ปี พ้นระดับเขตและระดับประเทศ