

# ติดตามตัวชี้วัดกลุ่มงานควบคุมโรคติดต่อ จังหวัดสระแก้ว 2561



กลุ่มงานควบคุมโรคติดต่อ  
สำนักงานสาธารณสุขจังหวัดสระแก้ว



# ผลการดำเนินงานวัณโรค จังหวัดสระแก้ว

# Report on ACF + new Previously Treated of PTB new Registered

## จังหวัดสระแก้ว จำแนกตามอำเภอ ปีงบประมาณ 2561



อำเภอ	Active Case Finding																									
	ชั้นทะเบียน	ผู้สัมผัสใกล้ชิด				Health Care Provider			HIV			DM			ผู้สูงอายุ			Prisoner			Migrant Worker			Total		
		เป้า	ผลงาน	ร้อยละ	เป้า	ผลงาน	ร้อยละ	เป้า	ผลงาน	ร้อยละ	เป้า	ผลงาน	ร้อยละ	เป้า	ผลงาน	ร้อยละ	เป้า	ผลงาน	ร้อยละ	เป้า	ผลงาน	ร้อยละ	เป้า	ผลงาน	ร้อยละ	
เมืองสระแก้ว	122	366	237	64.75	1,123	1,217	108.37	1,347	626	46.47	1,852	739	42.82	554	516	93.14	1,936	1,694	87.50	4,938	1,983	40.16	12,116	7,066	58.32	
อรัญประเทศ	34	102	83	81.37	502	480	95.62	536	410	76.49	2,200	2,999	136.32	88	53	60.23				3,863	611	15.82	7,291	4,636	63.59	
วัฒนานคร	27	81	29	35.80	320	277	86.56	200	110	55.00	2,000	1,986	99.30	500	1,627	325.40				5,000	1,939	38.78	8,101	5,968	73.67	
ตาพระยา	113	339	236	69.62	217	217	100.00	185	210	113.51	1,305	803	61.53	537	459	85.47				1,350	516	38.22	3,933	2,441	62.06	
วังน้ำเย็น	25	75	118	157.33	314	314	100.00	330	174	52.73	1,036	605	58.40	87	200	229.89				3,200	2,662	83.19	5,042	4,073	80.78	
คลองหาด	17	51	25	49.02	185	185	100.00	85	74	87.06	762	623	81.76	1,813	2,406	132.71				1,083	1,722	159.00	3,979	5,035	126.54	
เขาฉกรรจ์	20	60	194	323.33	217	216	99.54	100	78	78.00	1,263	527	41.73	179	637	355.87				1,270	902	71.02	3,089	2,554	82.68	
โคกสูง	11	33	70	212.12	113	113	100.00	22	17	77.27	520	520	100.00	59	40	67.80				97	72	74.23	844	832	98.58	
วังสมบูรณ์	18	54	20	37.04	136	136	100.00				276	189	68.48	43	44	102.33							509	389	76.42	
Total	387	1,161	1012	87.17	3,127	3,155	100.09	2,805	1,699	60.57	11,214	9,045	80.66	3,860	5,982	154.97	1,936	1,694	87.50	20,801	10,407	50.03	44,904	32,994	73.48	

อำเภอ	Active Case Finding			
	X-ray Total	AFB Total	LTBI	TB Dx
เมืองสระแก้ว	4,927	273	19	25
อรัญประเทศ	3,753	117		3
วัฒนานคร	5,914	345		4
ตาพระยา	1,697	275		4
วังน้ำเย็น	4,073	150	14	11
คลองหาด	2,653	21		6
เขาฉกรรจ์	1,271	91	1	5
โคกสูง	515	3		5
วังสมบูรณ์	368	13		4
Total	25,171	1,288	34	67

# Register TB Treatment Status จังหวัดสระแก้ว จำแนกตามอำเภอ ปีงบประมาณ 2561

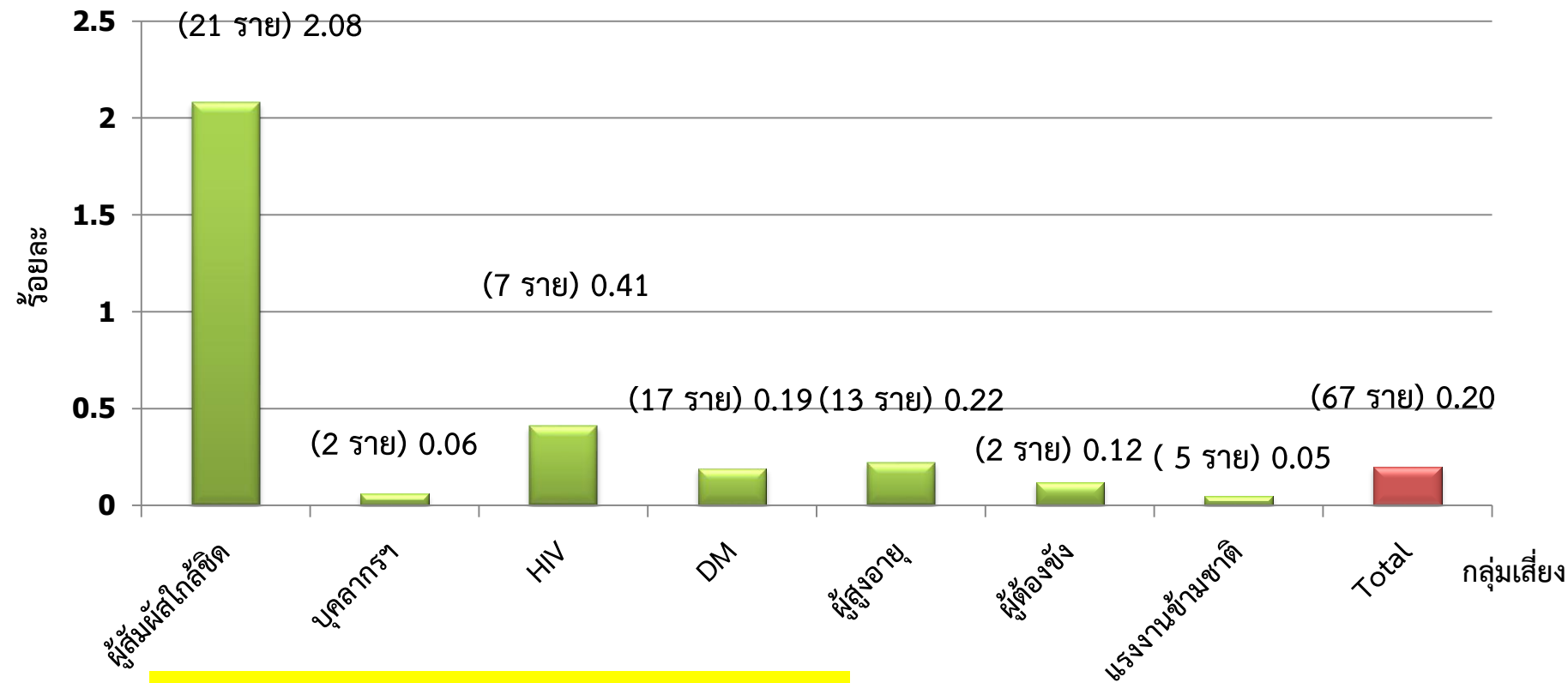


อำเภอ	Estimated TB Target (New)	Register TB (New)	Incidence Rate (172:100000)	On treatment	Cure/Complete	LTF	Dead	TO	Exclude	ประชากร
เมืองสระแก้ว	186	122	111.74	77	7	1	18	16	2	109,183
อรัญประเทศ	146	34	39.22	30	2	1	1	1		86,693
วัฒนานคร	138	27	33.23	17	5		4		1	81,253
ตาพระยา	94	113	200.50	94	15			4		56,360
วังน้ำเย็น	108	25	40.97	20	1		2		2	61,027
คลองหาด	68	17	44.53	10	1		2	4		38,173
เขาฉกรรจ์	97	20	36.36	14	2		4			55,008
โคกสูง	45	11	41.21	11						26,692
วังสมบูรณ์	61	18	50.05	15	3					35,965
<b>Total</b>	<b>943</b>	<b>387</b>	<b>70.32</b>	<b>288</b>	<b>36</b>	<b>2</b>	<b>31</b>	<b>25</b>	<b>5</b>	<b>550,354</b>

อำเภอ	จำนวน Register	จำนวนผู้สัมผัสผลจริง			จำนวนป่วย	ร้อยละ	M-DR	X-DR
		จำนวน	ผลงาน	ร้อยละ				
เมืองสระแก้ว	122	237	237	100.00	14	5.91	1	-
อรัญประเทศ	34	83	83	100.00	0	0.00	-	-
วัฒนานคร	27	29	29	100.00	0	0.00	-	-
ตาพระยา	113	236	236	100.00	1	0.42	-	-
วังน้ำเย็น	25	118	118	100.00	0	0.00	-	-
คลองหาด	17	25	25	100.00	1	4.00	1	-
เขาฉกรรจ์	20	194	194	100.00	2	1.03	-	-
โคกสูง	11	70	70	100.00	0	0.00	-	-
วังสมบูรณ์	18	20	20	100.00	3	15.00	-	-
<b>Total</b>	<b>387</b>	<b>1,012</b>	<b>1,012</b>	<b>100.00</b>	<b>21</b>	<b>2.08</b>	<b>2</b>	<b>-</b>

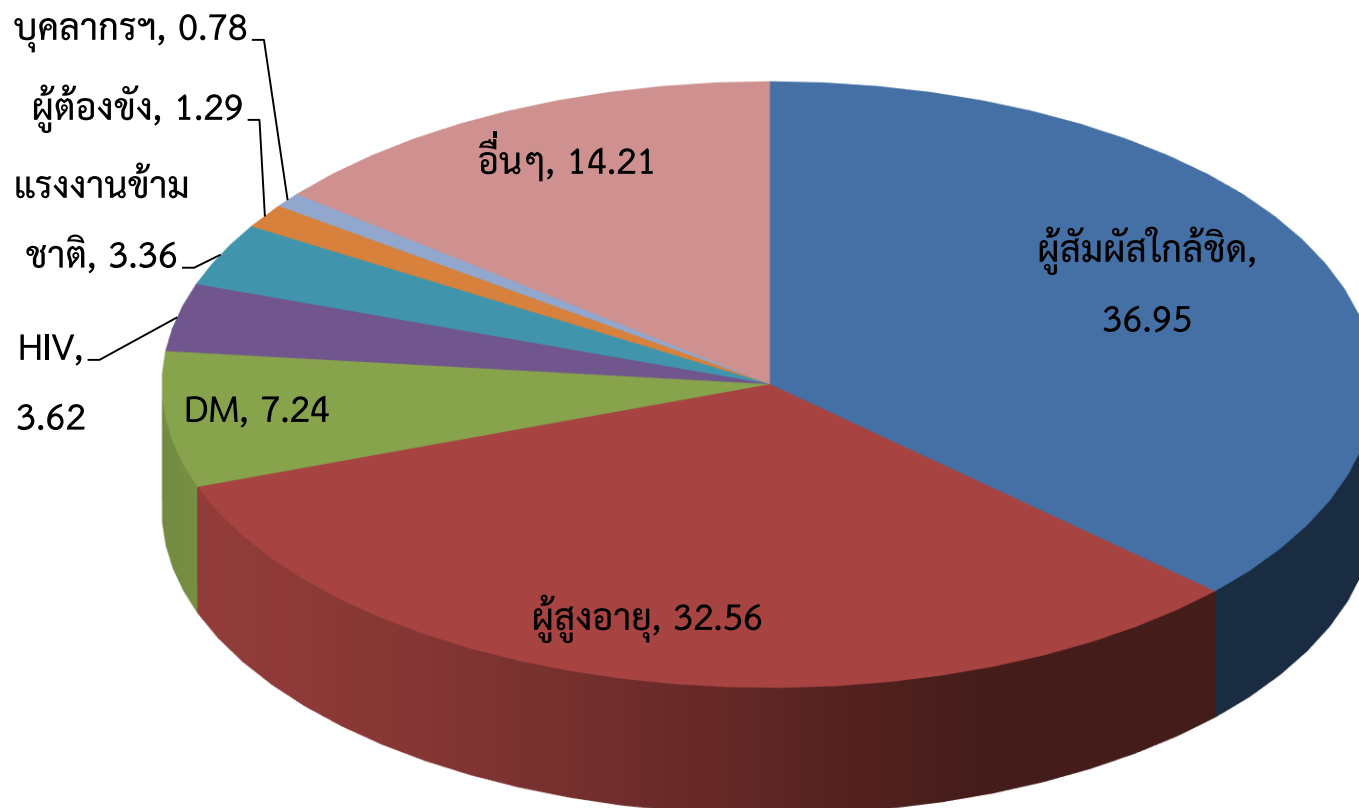
หมายเหตุ : ผู้ป่วย TB เรื้อนจำ 5 คน

# ร้อยละของวินิจฉัยโรคจากการคัดกรอง แยกตามกลุ่มเสี่ยง จังหวัดสระแก้ว 2561



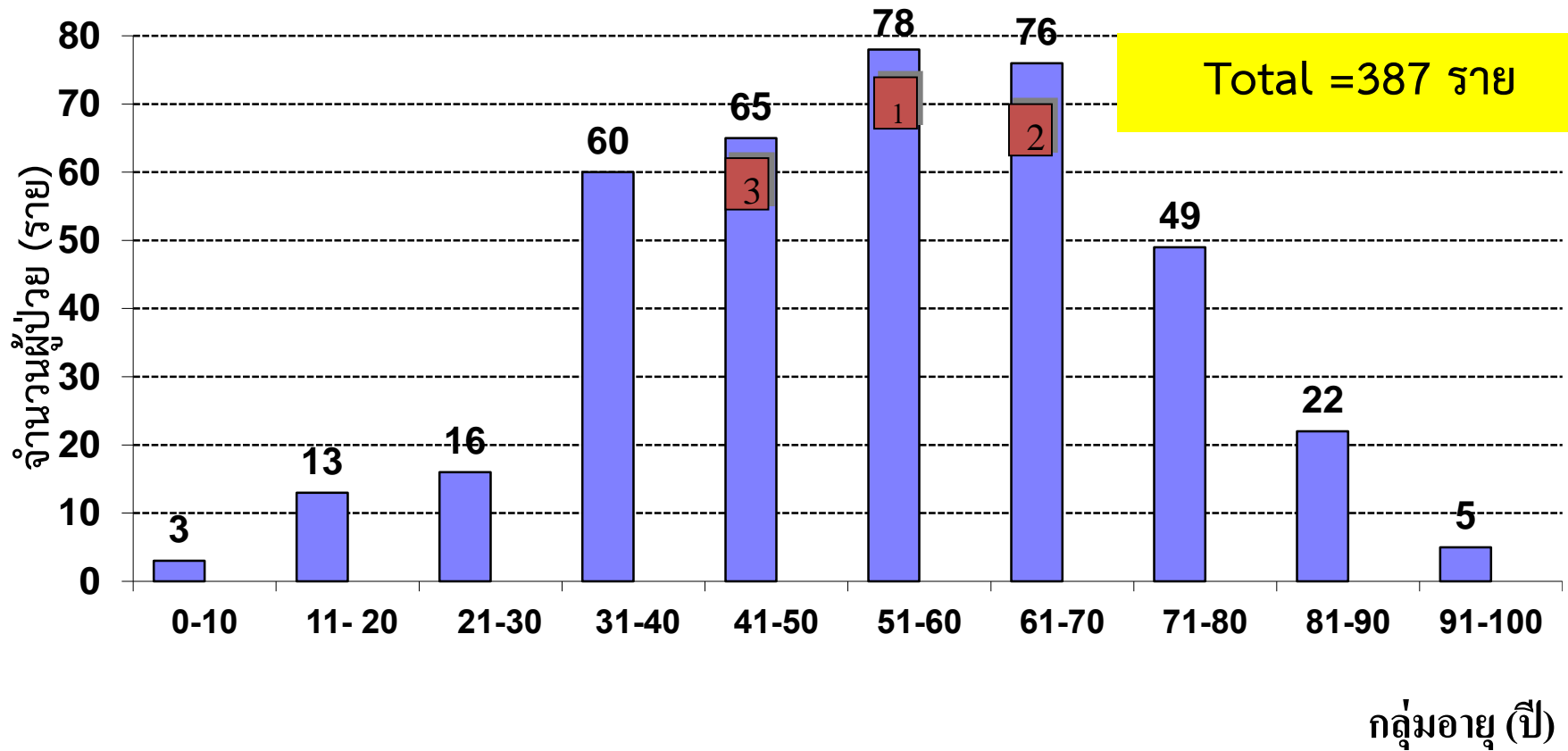
Source : TBCM online 11 May 2018 / 14.00 pm.

# ร้อยละของผู้ป่วยวัณโรคที่ขึ้นทะเบียนรักษา แยกตามกลุ่มเสี่ยง จังหวัดสระแก้ว 2561



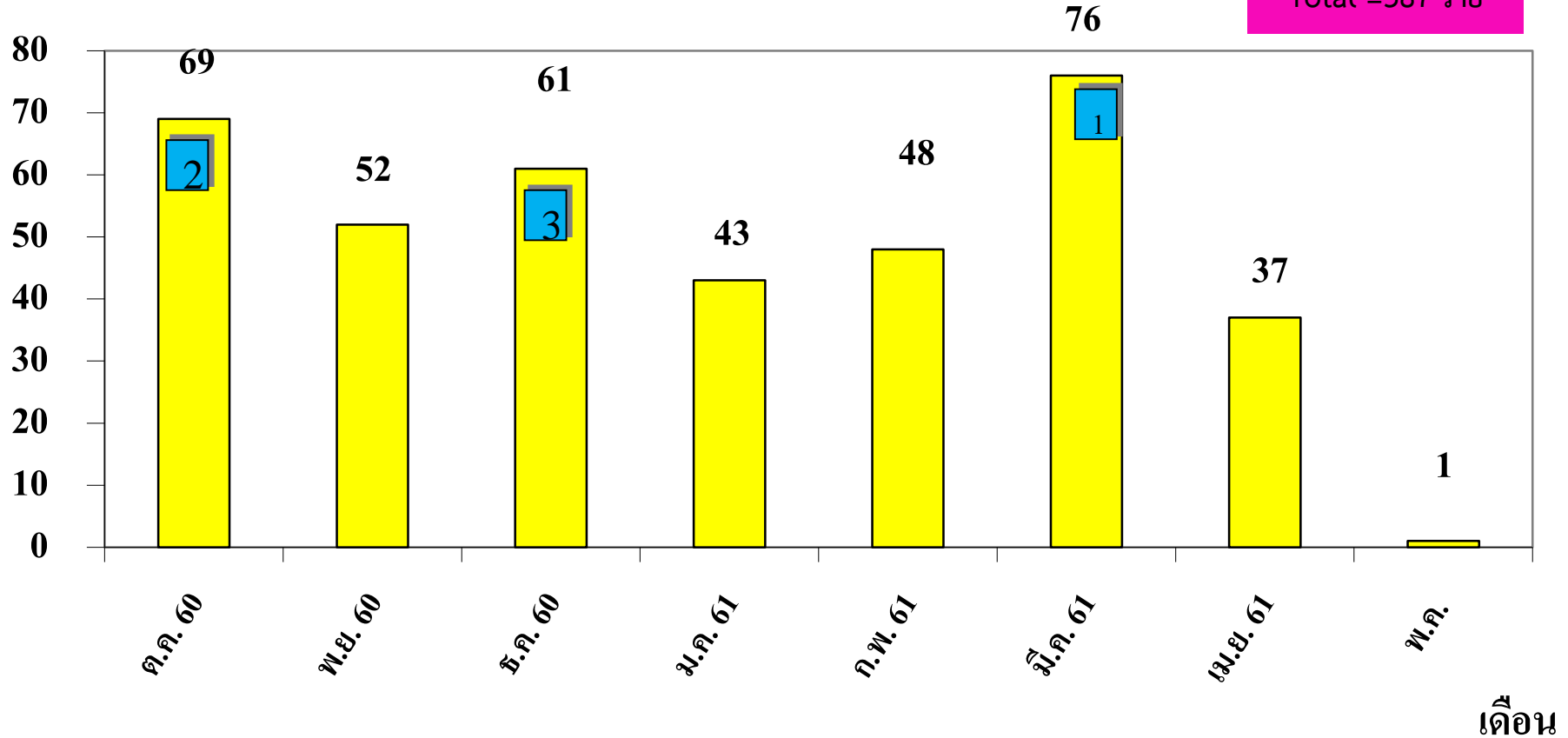
Source : TBCM online 11 May 2018 / 14.00 pm.

รูปที่ 1 แสดงจำนวนผู้ป่วยวัณโรคที่ขึ้นทะเบียนรักษา จังหวัดสระแก้ว จำแนกตามกลุ่มอายุ  
( 1 ตุลาคม 2560 - 11 พฤษภาคม 2561 )



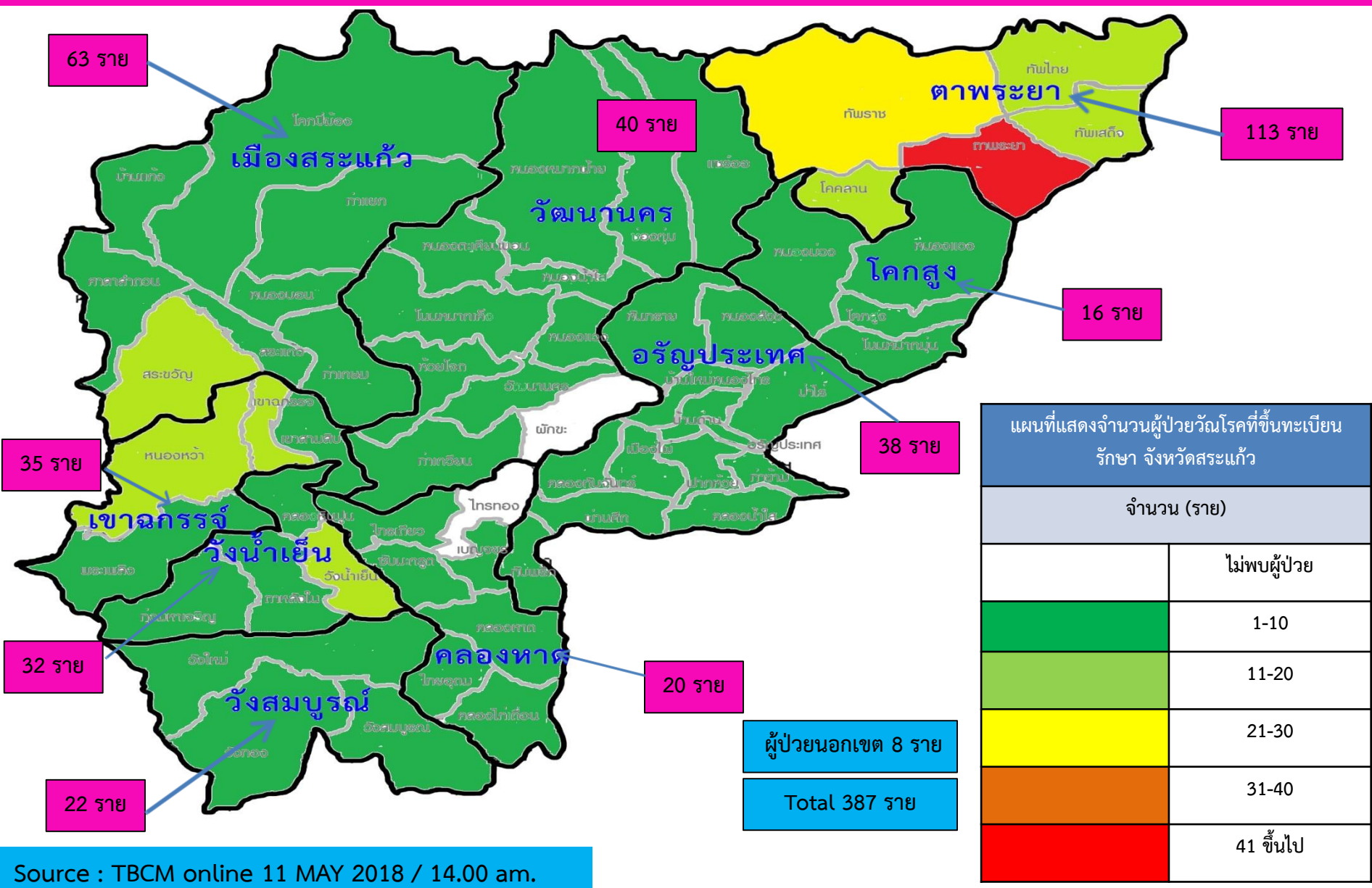
## รูปที่ 2 แสดงจำนวนผู้ป่วยวัณโรคที่ขึ้นทะเบียนรักษา จังหวัดสระแก้ว จำแนกตามช่วงเวลา ขึ้นทะเบียนรักษา (1 ตุลาคม 2560 - 11 พฤษภาคม 2561 )

จำนวนผู้ป่วย (ราย)





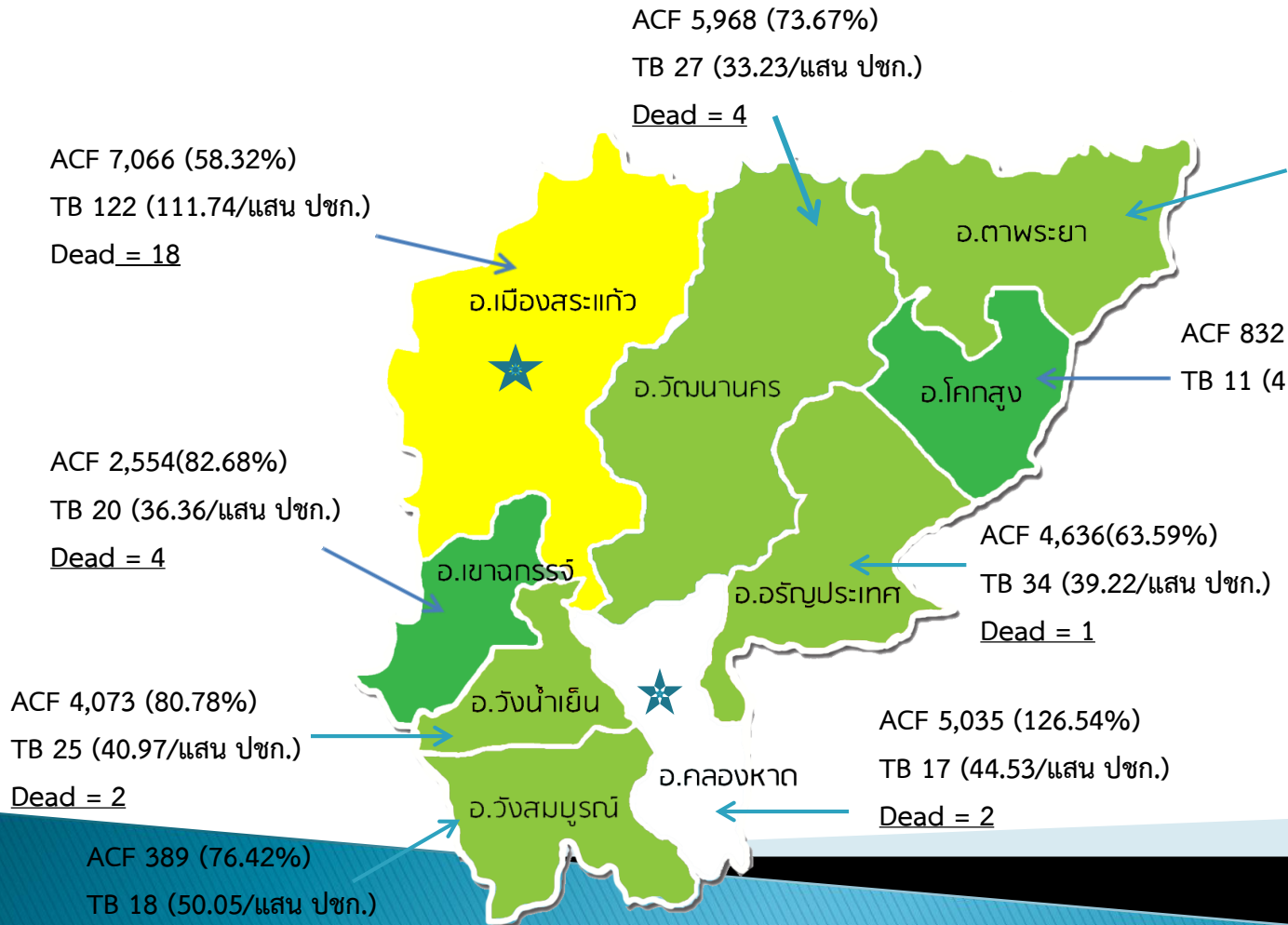
# รูปที่ 3 แสดงจำนวนผู้ป่วยวัณโรคที่ขึ้นทะเบียนรักษา จำแนกรายตำบล จังหวัดสระแก้ว (1 ตุลาคม 2560 - 11 พฤษภาคม 2561 )



Source : TBCM online 11 MAY 2018 / 14.00 am.



# แผนที่แสดงจำนวนคัดกรองวัณโรคและผู้ป่วยวัณโรคจังหวัดสระแก้ว ปี 2561 (แยกรายอำเภอ)



แผนที่แสดงการดำเนินงานค้นหาคัดกรองวัณโรค ACF แยกรายอำเภอ ปี 2561	
% ACF	
Red	> 100
Green	81.00 - 100
Light Green	61.00 - 80.99
Yellow-Green	41.00 - 60.99
Brown	21.00 - 40.99
Red	0 - 20.99

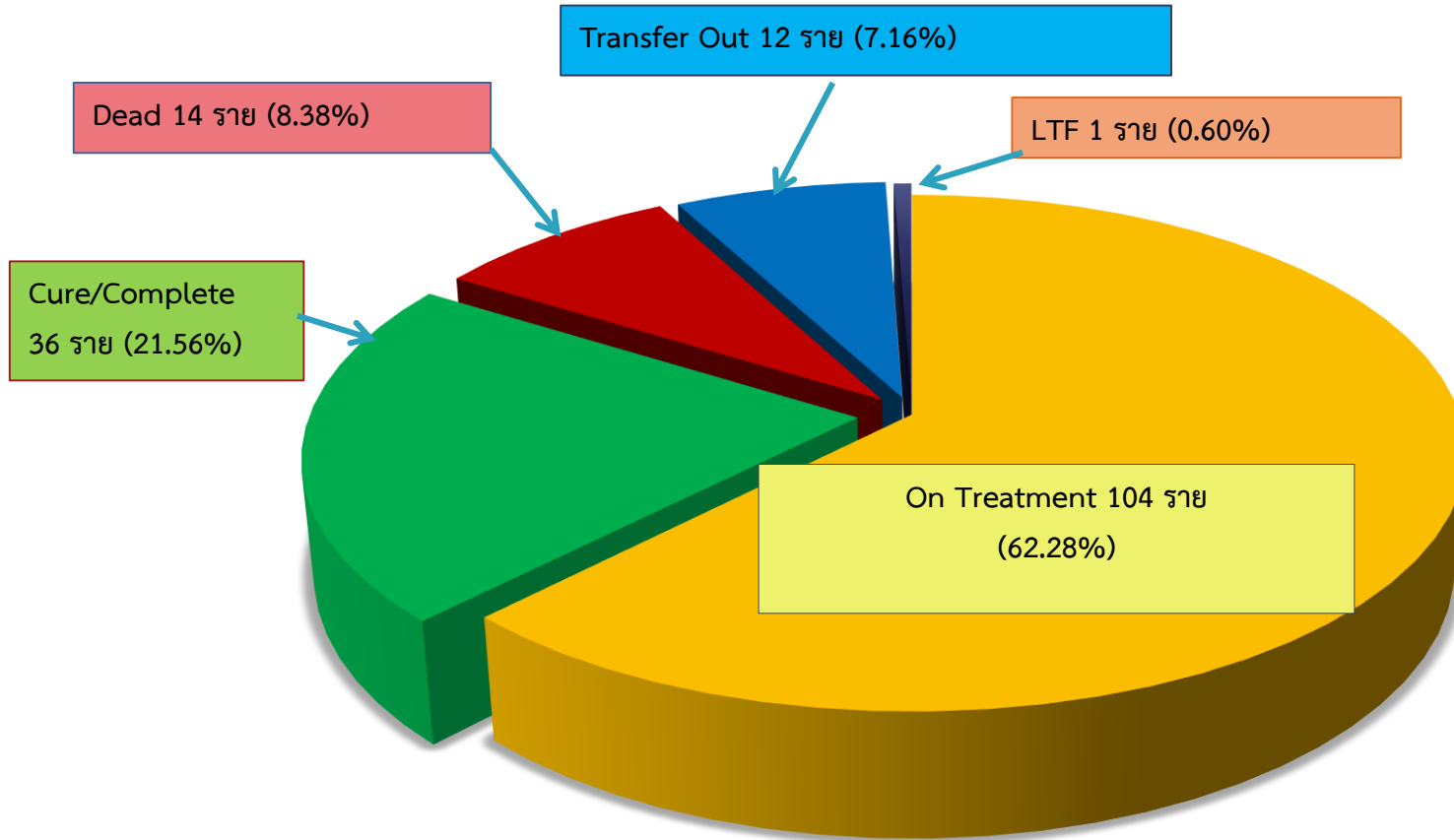
**TOTAL ACF 32,994 (73.48%)**  
**TB 387 (70.32/แสน ปชก.)**  
**Dead 31**  
 ★ **MDR 2**

Source : TBCM online 11 May 2018 / 14.00 pm.

หมายเหตุ : ผู้ป่วยวัณโรครายใหม่ขั้นทุเลาเป็น รักษาตั้งแต่ 1 ต.ค.60 - 11 พ.ค. 61



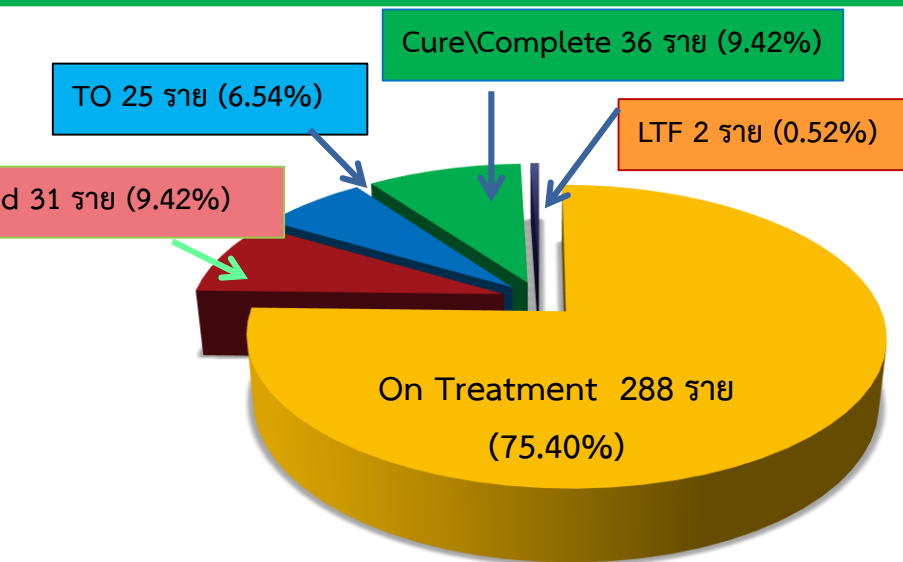
# แผนภูมิแสดงรายงานการรักษาผู้ป่วยวัณโรค จังหวัดสระแก้ว ไตรมาส 1 ปี 2561 ตาม PA กระทรวง ( 1 ตุลาคม – 31 ธันวาคม 2560)



Source : TBCM online 11 May 2018 / 14.00 pm.



# แผนภูมิติดตามรายงานการรักษาผู้ป่วยวัณโรค จังหวัดสระแก้ว ขึ้นทะเบียนรักษา (PTB) ปี 2561(1 ตุลาคม – 11 พฤษภาคม 2560)



Register	ผลการดำเนินงาน
New TB 387 ราย	On Treatment 75.40 %
Incident Rate 70.32 / แสน ปชก.	

- สาเหตุการเสียชีวิต 31 ราย (Died)
- เสียชีวิตที่บ้านไม่ทราบสาเหตุ 2 ราย (อายุ 67 ปี และอายุ 72 ปี)
  - ไม่ระบุสาเหตุการเสียชีวิต 11 ราย (อายุ 32 ปี ,65 ปี , 83 ปี ,45 ปี , 73 ปี , 44 ปี , 78 ปี , 73 ปี , 22 ปี , 77 ปี และ 90 ปี)
  - มะเร็งเนื้ออกร่วม 3 ราย
  - ไตร่วม 5 ราย
  - DM ร่วม 1 ราย
  - HIV ร่วม 3 ราย
  - เสียชีวิต TB 3 ราย
  - หัวใจร่วม 1 ราย
  - COPD ร่วม 2 ราย

- สถานการณ์โอนออก 25 ราย (TO)
- เข้ารับการรักษาอยู่ในจังหวัด 20 ราย
  - รพ.ต่างจังหวัด 3 ราย
  - กลับประเทศกัมพูชา 2 ราย

- สาเหตุการขาดยา 2 ราย (LTF)
- ผู้ป่วยขาดยาในระยะเข้มข้น ติดตามไม่ได้ เนื่องจากไม่ทราบที่อยู่ใหม่ (อรัญประเทศ)
  - เป็นชาวกัมพูชา ติดต่อนายจ้าง แจ้งว่าส่งกลับประเทศไปแล้ว (รพร.สระแก้ว)

Source : TBCM online 11 May 2018 / 14.00 pm.

หมายเหตุ : ผู้ป่วยวัณโรคขึ้นทะเบียนรักษาตั้งแต่ 1 ต.ค.60 – 11 พ.ค.61

## สถานการณ์ปี 2561

- ینگบประมาณ 2561  
ยังไม่มีโรคระบาด และ  
สาธารณสุขในพื้นที่

## เป้าหมายทั้งปี

- ร้อยละ 100 ของอำเภอมีศูนย์ EOC และ SAT ที่สามารถปฏิบัติงานได้จริง
- มีนวัตกรรม Excellence EOC ระดับอำเภอ/ วัลย์ ฯลฯ

## มาตรการที่ดำเนินการ

- เพิ่มศักยภาพทีม SAT เผื่อระวังโรคและภัย
- ICS - Excellence
- Standard- EOC (บุคลากร/ระบบ/อุปกรณ์)
- พัฒนาทีมปฏิบัติการ(Operation Section)
- บูรณาการงาน Emergency(EMS PHER RTI)



Small Success 1	Small Success 2	Small Success 3	Small Success 4
<ol style="list-style-type: none"> <li>1. จัดระบบ/โครงสร้าง ICS รองรับ EOC</li> <li>2. จัดทีม SAT</li> <li>3. แผนงาน/โครงการ</li> <li>4. จัดระบบเผื่อระวังโรคระบาดและสาธารณสุข</li> </ol>	<ol style="list-style-type: none"> <li>1. จัดเตรียมสถานที่/อุปกรณ์ศูนย์ EOC</li> <li>2. พัฒนาบุคลากร               <ul style="list-style-type: none"> <li>- หลักสูตรผู้บริหาร ICS</li> <li>- หลักสูตร SAT</li> </ul> </li> <li>3. เตรียมทีมปฏิบัติการ (Operation Section) ระดับจังหวัด</li> </ol>	<ol style="list-style-type: none"> <li>1. การซ้อมแผนเพื่อเปิดศูนย์ EOC &amp; ICS อย่างน้อย 1 ครั้ง</li> <li>2. เปิดศูนย์ EOC และดำเนินการตอบโต้ฯ (หรือกรณีไม่มีสาธารณสุขต้องซ้อมแผนอุบัติเหตุหมูหรือสาธารณสุขในพื้นที่ 2 ครั้ง/ปี)</li> </ol>	<ol style="list-style-type: none"> <li>1 80% ของอำเภอมีศูนย์ EOC/SAT ที่ปฏิบัติงานได้จริง</li> <li>2. มีนวัตกรรม Excellence OEC ระดับอำเภอ/วัลย์</li> <li>3 สรุปลงงาน/ถอดบทเรียน</li> </ol>

# Update EOC

1. นายกรัฐมนตรี(พลเอกประยุทธ์ จันทร์โอชา) เลื่อนการเปิดจุดผ่านแดนถาวรบ้านเขาดินและตรวจราชการในพื้นที่อำเภอรัฐประเศ จากวันที่ 18 พฤษภาคม 2561 เป็นไม่มีกำหนด

(กลุ่ม CD จัดทำแผนเตรียมความพร้อมฯ แล้ว  
รอการ Update ภารกิจ )

2. CUP อรัฐฯ ขอเลื่อนการซ่อมแผนรับสาธารณสุข (สารเคมี) จาก 22-23 พ.ค.61 เป็นต้นเดือน มิ.ย. 2561 เนื่องจากวิทยากรจาก รพ.ระยอง ขอปรับเนื้อหาการซ่อมแผนฯ (ติดภารกิจ)

