



1. อัตราส่วนการตายมารดาไทย (ไม่เกิน 20 ต่อแสนการเกิดมีชีวิต)

สถานการณ์

อัตราส่วนการตายมารดาต่อแสนการเกิดมีชีวิตในปีงบประมาณ 2558–2560 19.22 , 0 และ 0 ตามลำดับ

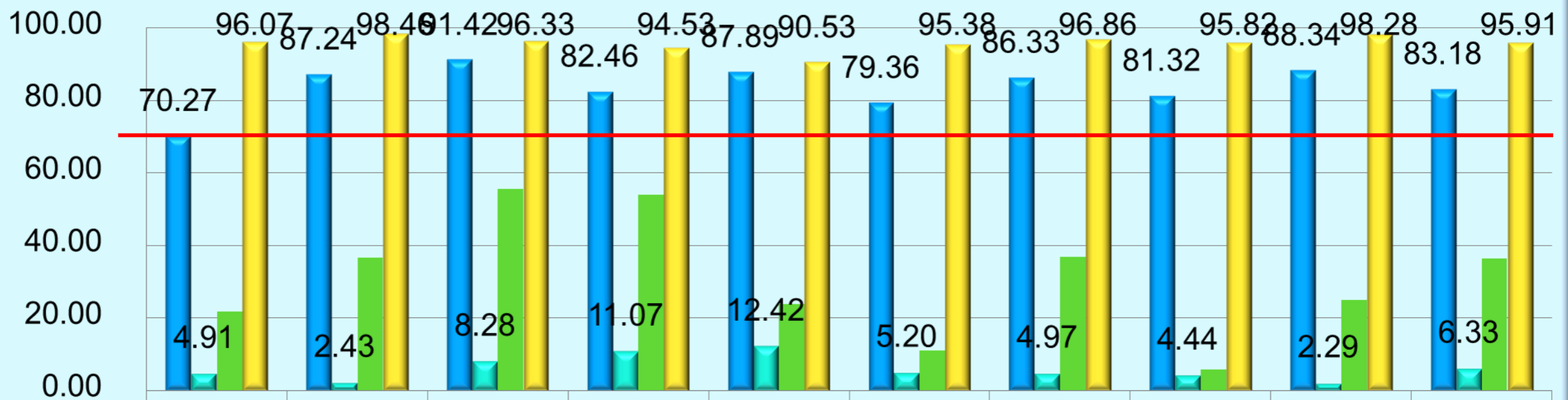
ปีงบประมาณ 2561 จังหวัดสระแก้วมีมารดาเสียชีวิต 1 ราย

ประเด็นสำคัญ	มาตรการ/แผนงานโครงการ
1. ระบบบริหารจัดการ MCH Board คุณภาพ และขับเคลื่อนการดำเนินงาน	-มีการประชุม MCH Board ระดับจังหวัด 2 ครั้ง เมื่อวันที่ 24 ม.ค. และ 14 มิ.ค.61 (แผนประชุมครั้งที่ 3 วันที่ 21 มิ.ย.61) -พัฒนาแนวทางการส่งต่อภายในจังหวัดให้ชัดเจนยิ่งขึ้น
2. การจัดการการตั้งครรภ์เสี่ยง และลดปัจจัยเสี่ยงอย่างมีคุณภาพ	- มีระบบการคัดกรองความเสี่ยง ดูแลและส่งต่อภาวะเสี่ยง - ส่งเสริมให้หญิงตั้งครรภ์ สามมีและญาติ เข้าโรงเรียนพ่อแม่ 100% - มีการใช้ถุงตวงเลือดทุกราย
3. การสร้างภาคีเครือข่าย (Zoning)	- มีการจัด Zoning เป็น 2 Zone ได้แก่ รพ.สระแก้ว และ รพ.อรัญประเทศ - มีการเยี่ยมเสริมพลัง จากทีม Service Plan
4. ระบบบริการที่มีคุณภาพ (ANC, LR, PP)	- ประเมินมาตรฐาน รพ.แม่และเด็ก 7 แห่ง ผ่าน 6 แห่ง อยู่ระหว่างติดตามส่วนขาด 1 แห่ง (รพ.ตาพระยา นัดติดตาม 26 เม.ย.61) - มีระบบ Fast track กรณีฉุกเฉิน : PPH, Prolapsed cord



2. ร้อยละของเด็กอายุ 0-5 ปี พัฒนาการสมวัย (ร้อยละ 85)

สถานการณ์	ปี 2559	ปี 2560	ปี 2561 (ต.ค.-มี.ค.)
เด็ก 0-5 ปี มีพัฒนาการสมวัย	94.35	95.77	95.91
ความครอบคลุมการคัดกรอง	18.91	78.49	83.18
พัฒนาการสงสัยล่าช้า (DSPM1ไม่ผ่าน)	28.21	5.69	6.33
พัฒนาการสงสัยล่าช้าได้รับติดตาม(DSPM2)	7.18	41.40	36.31



	เมือง	อรัญประเทศ	วัฒนานคร	วังน้ำเย็น	ตาพระยา	คลองหาด	เขาฉกรรจ์	โคกสูง	วังสมบูรณ์	จังหวัด
■ ความครอบคลุม	70.27	87.24	91.42	82.46	87.89	79.36	86.33	81.32	88.34	83.18
■ DSPM1ไม่ผ่าน	4.91	2.43	8.28	11.07	12.42	5.20	4.97	4.44	2.29	6.33
■ ติดตามได้	21.67	36.67	55.67	53.93	23.76	11.11	36.84	5.88	25.00	36.31
■ พัฒนาการสมวัย	96.07	98.46	96.33	94.53	90.53	95.38	96.86	95.82	98.28	95.91

ผลการดำเนินงานปี 2561

ประเด็นสำคัญ	มาตรการสำคัญ / แผนงานโครงการ
1.ความครอบคลุมในการตรวจ 4 ช่วงอายุ 9, 18, 30, 42 เดือน	<ul style="list-style-type: none">- เดือน มี.ค. อ.เมือง คัดกรองได้ 39.05 % ควบคุมกำกับ เร่งรัดติดตามเพิ่มความครอบคลุม
2.ค้นหาพัฒนาการสงสัยล่าช้าไม่น้อยกว่าร้อยละ 20	<ul style="list-style-type: none">- ทบทวนทักษะการประเมินให้กับ รพ.สต. และศูนย์พัฒนาเด็กเล็ก- เน้นการใช้คู่มือ DSPM ในโรงเรียนพ่อแม่ ณ แผนกหลังคลอด และ คลินิกเด็กสุขภาพดี
3.เด็กพัฒนาการสงสัยล่าช้าได้รับการติดตามและกระตุ้นร้อยละ 100	<ul style="list-style-type: none">-ติดตามผลการดำเนินงานและคืนข้อมูลแก่ผู้บริหารทุกเดือน-โครงการกระตุ้นพัฒนาการเด็กพิเศษแบบบูรณาการ-แลกเปลี่ยนเรียนรู้ ทีม Child Project Manager ระดับอำเภอ


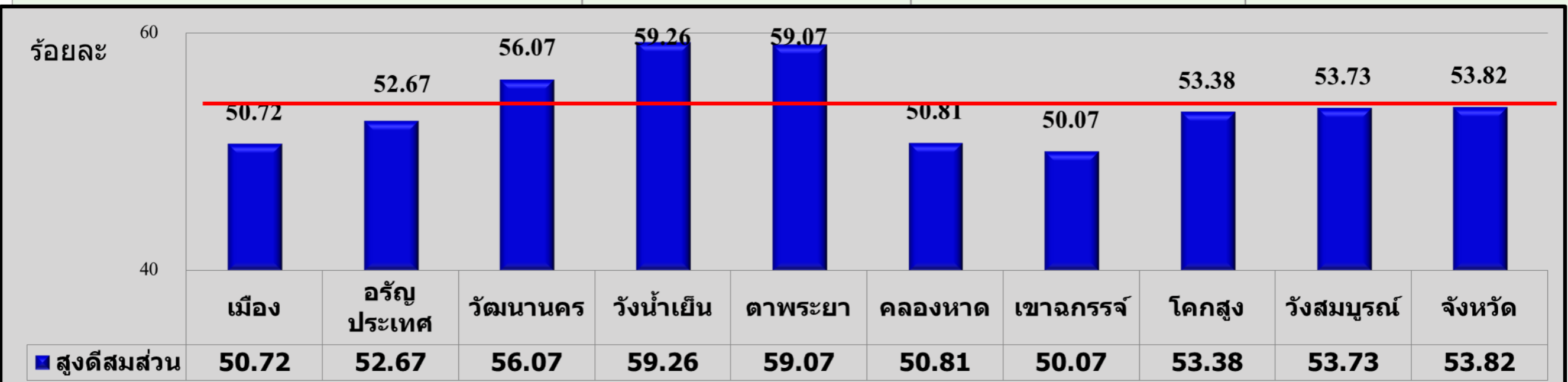


3. ร้อยละของเด็ก 0 - 5 สูงดีสมส่วน และส่วนสูงเฉลี่ยที่อายุ 5 ปี (ร้อยละ 54)

สถานการณ์

ปี 2560 เด็กอายุ 0-5 ปี สูงดีสมส่วนร้อยละ 55.32

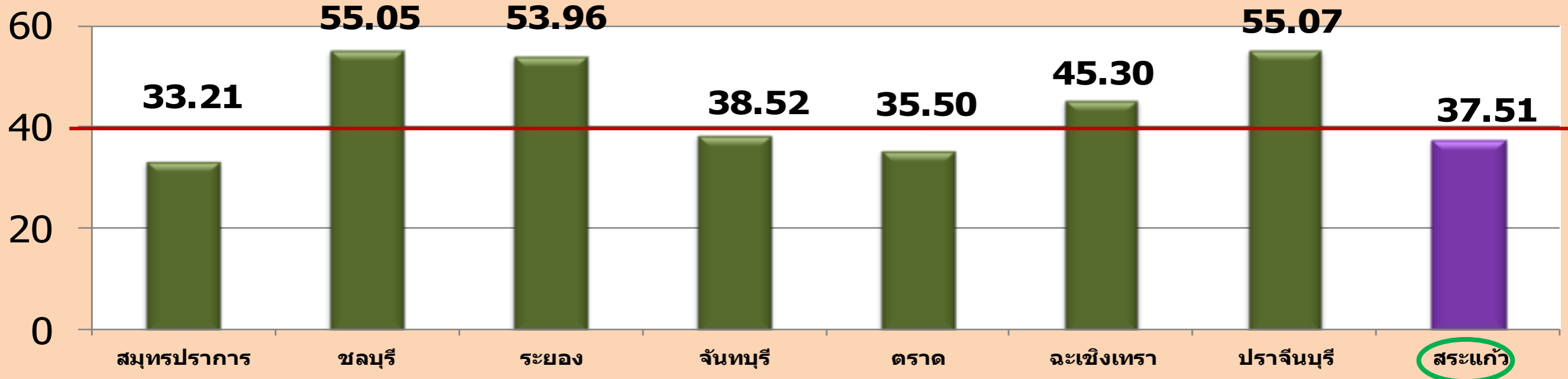
ปีงบประมาณ 2561	สระแก้ว	เขต 6	ประเทศ
ร้อยละของเด็ก 0-5 ปี สูงดีสมส่วน	53.82	54.25	51.45





4. อัตราการคลอดมีชีพในหญิงอายุ 15-19 ปี (< 40 ต่อพัน)

ที่มา ; HDC 23 เม.ย.61



ปีงบประมาณ

ปี 2560

ปี 2561

การตั้งครรภ์ซ้ำในวัยรุ่น (%)

15.75

14.2

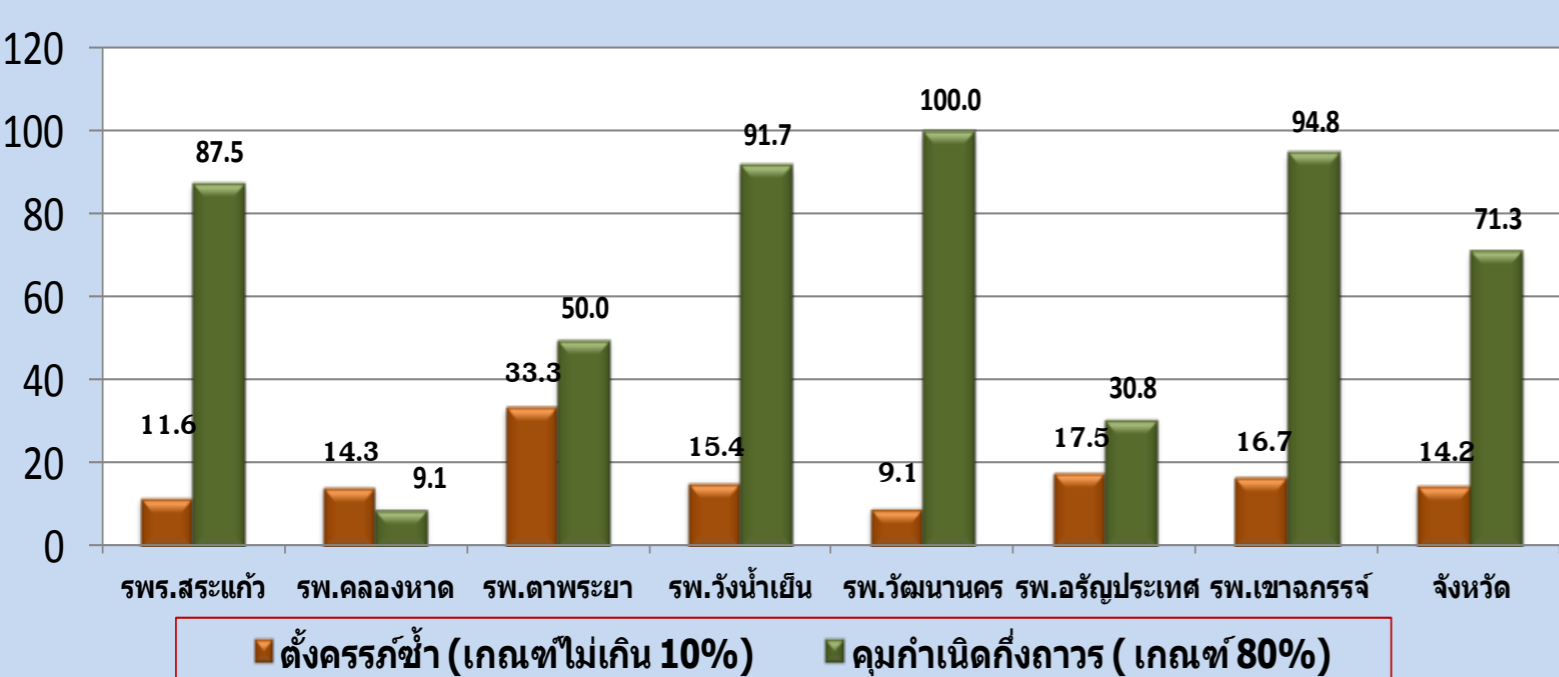


คุมกำเนิดกึ่งถาวรในวัยรุ่น (%)

82.0

71.3

ร้อยละของการตั้งครรภ์ซ้ำ และการคุมกำเนิดกึ่งถาวรในวัยรุ่น จังหวัดสระแก้ว ปี 2561



มาตรการสำคัญ

ผลการดำเนินงาน

1. ขับเคลื่อน พ.ร.บ. การป้องกันและแก้ไข ปัญหาการตั้งครรภ์ใน วัยรุ่น พ.ศ.2559

- ประชุมขับเคลื่อนพ.ร.บ.ฯ 1 ครั้ง เมื่อ 3 เม.ย.61
- ครั้งที่ 2 plan 28 พ.ค.61

2. พัฒนา รพ. ตาม มาตรฐาน YFHS และ อำเภอ อนามัยการเจริญพันธุ์

- YFHS ผ่านเกณฑ์ 8 แห่ง (88.9%)
- อำเภออนามัยการเจริญพันธุ์ ผ่านเกณฑ์ 8 อำเภอ (88.9%)

3. ลดการตั้งครรภ์ซ้ำใน วัยรุ่น & เน้นคุมกำเนิด กึ่งถาวร

- วัยรุ่นตั้งครรภ์ซ้ำ 14.2 % ลดลงจากปีที่แล้ว
- รพ. เปิดให้บริการฝังยา คุมกำเนิด ครบทั้ง 7 แห่ง



5. ร้อยละตำบลที่มีระบบ Long Term Care ผ่านเกณฑ์ (ร้อยละ 60)

สถานการณ์

จ.สระแก้ว มีตำบลทั้งหมด 58 ตำบล องค์กรปกครองส่วนท้องถิ่น 65 แห่ง เข้าร่วมการดำเนินงาน Long Term Care ทั้งหมด **65 แห่ง** คิดเป็นร้อยละ **100.00** ตำบลผ่านเกณฑ์ตำบล Long Term Care จำนวน 42 แห่ง ตำบลคิดเป็นร้อยละ 72.41

ประเด็นสำคัญ	มาตรการ / แผนงานโครงการ																
1.พัฒนา CG, CM, Care plan	ผลการพัฒนา CM, CG ทั้งหมด ครอบคลุมทุกพื้นที่ <table border="1"><thead><tr><th>ประเด็น</th><th>ปี 2559 – ปี 2560</th><th>ปี 2561</th><th>รวม</th></tr></thead><tbody><tr><td>CG</td><td>617</td><td>200</td><td>817</td></tr><tr><td>CM</td><td>97</td><td>38</td><td>135</td></tr><tr><td>Care Plan</td><td>1,297</td><td>773</td><td>2,070</td></tr></tbody></table>	ประเด็น	ปี 2559 – ปี 2560	ปี 2561	รวม	CG	617	200	817	CM	97	38	135	Care Plan	1,297	773	2,070
ประเด็น	ปี 2559 – ปี 2560	ปี 2561	รวม														
CG	617	200	817														
CM	97	38	135														
Care Plan	1,297	773	2,070														
2.เพิ่มการเบิกจ่ายของกองทุน LTC	จังหวัดสระแก้ว ร่วมกับ สปสช.เขต 6 ระยอง จัดประชุมติดตามการจัดทำ Care Plan และเบิกจ่ายเงิน LTC พื้นที่ LTC 36 แห่ง ในเดือน พ.ย. 60 และประชุมชี้แจงพื้นที่ LTC ใหม่ ปี 2560 5 แห่ง ในเดือนมกราคม 2561 และประชุมติดตามการเบิกจ่ายเงินพื้นที่ LTC 20 แห่ง ในวันที่ 23 มีนาคม 2561 สรุป (วันที่ 24 เม.ย. 2561) อปท.เข้าร่วมดำเนินงานทั้งหมด 65 แห่ง (ร้อยละ 100.00) ได้รับเงินโอนจาก สปสช. แล้ว 47 แห่ง (ร้อยละ 72.31) จัดทำ Care Plan ส่งให้ อปท.แล้ว 47 แห่ง (ร้อยละ 100) อปท.มีการเบิกจ่ายแล้ว 30 แห่ง (ร้อยละ 68.83) อยู่ระหว่างขั้นตอนการเบิกจ่าย 9 แห่ง (ร้อยละ 19.15) ยังไม่ได้เบิกจ่าย 8 แห่ง (ร้อยละ 17.02)																