


# ติดตามตัวชี้วัดกลุ่มงานควบคุมโรคติดต่อ จังหวัดสระแก้ว 2561



กลุ่มงานควบคุมโรคติดต่อ  
สำนักงานสาธารณสุขจังหวัดสระแก้ว


พื้นที่ปลอดโรค

# TRIANGLE OF CD-SK



## CD System

- One Health/Rabies Free Zone
- Sakaeo CDC Board
- CDCU/ Check Point
- Epidemiology/SAT
- DCCD
- IHR 2005



## SEZ & Border Health

## EMERGENCY

- PHER
- RTI
- EOC/ICS
- EMS
- Protect Drowning

สามเหลี่ยม...ขับเคลื่อนระบบควบคุมโรค



# ตัวชี้วัดกลุ่มงานควบคุมโรคติดต่อ 2561

ที่	ตัวชี้วัด	ชื่อตัวชี้วัดกลุ่มงานควบคุมโรคติดต่อปี 2561	ระดับตัวชี้วัด			การประเมิน
			PA	กสร.	จังหวัด / เขต	
1	ยุทธศาสตร์จังหวัด	ระดับความสำเร็จของการพัฒนาระบบจัดการสุขภาพชายแดนและ SEZ			/	กำลังดำเนินการ
2	ยุทธศาสตร์จังหวัด	ระดับความสำเร็จของการยกระดับบริการสุขภาพเพื่อรองรับเมืองสุขภาพชายแดน			/	กำลังดำเนินการ
3	ยุทธศาสตร์จังหวัด	ระดับความสำเร็จของการพัฒนาระบบประกันสุขภาพชาวต่างชาติ			/	กำลังดำเนินการ
4	ยุทธศาสตร์จังหวัด	ระดับความสำเร็จของการสร้างความร่วมมือระหว่างชายแดนไทย – กัมพูชา			/	กำลังดำเนินการ
5	14	ร้อยละของจังหวัดมีศูนย์ปฏิบัติการภาวะฉุกเฉิน (EOC) และทีมตระหนักรู้สถานการณ์ (SAT) ที่สามารถปฏิบัติงานได้จริง	/	/		ผ่านเกณฑ์
6	15	ร้อยละของกลุ่มประชากรหลักที่เข้าถึงบริการป้องกัน HIV และโรคติดต่อทางเพศสัมพันธ์เชิงรุก		/		ผ่านเกณฑ์
7	16	ร้อยละของตำบลจัดการสุขภาพในการเฝ้าระวังป้องกันแก้ไขปัญหาโรคพยาธิใบไม้ตับ และมะเร็งท่อน้ำดี		/		กำลังดำเนินการ
8	17	อัตราการเสียชีวิตจากการจมน้ำของเด็กอายุน้อยกว่า 15 ปี		/		ยังผ่านเกณฑ์
9	18	อัตราการเสียชีวิตจากการบาดเจ็บทางถนน		/		ไม่ผ่าน
10	51	อัตราความสำเร็จการรักษาผู้ป่วยวัณโรคปอดรายใหม่	/	/	/	
11	71	ร้อยละของประชากรเข้าถึงบริการการแพทย์ฉุกเฉิน		/		ผ่านเกณฑ์
12	เขต	ระดับความสำเร็จในการบรรลุผลสำคัญพื้นที่ปลอดโรคพิษสุนัขบ้า			/	ผ่านเกณฑ์

## KPI 32 การพัฒนาระบบจัดการสุขภาพชายแดนและเขตเศรษฐกิจพิเศษ

**ระดับความสำเร็จของการพัฒนาระบบจัดการสุขภาพชายแดนและเขตเศรษฐกิจพิเศษ ร้อยละ 80**

กิจกรรม	พื้นที่ดำเนินการ	ระยะเวลาดำเนินการ	ผู้รับผิดชอบ
1. คณะกรรมการพัฒนาคุณภาพชีวิตระดับอำเภอ(พชอ.) (สสจ.สก สนับสนุนอ.ชายแดน อ. ละ 50,000 บาท อบรมอสต.)	ทุกอำเภอ	ภายในเดือนมี.ค. 61	CD
2. สร้างนักจัดการสุขภาพ (โดยสสอ.อรัญประเทศเป็นผู้จัดอบรม 150,000 บาท)	BH + SEZ	ม.ค. 61 (21 มี.ค. 61)	สสอ.อรัญประเทศ
3. พัฒนา IHR 2005 ให้ผ่าน 4 เป้าหมาย จาก 19 เป้าหมาย	จังหวัด	ก.พ. 61(ประเมินตนเอง)	CD
4. พัฒนาหมู่บ้านชายแดนคูขนาน 14 ตำบล 64 หมู่บ้าน(อสต. ร่วมกับกิจกรรมที่ 1)	BH	ภายในเดือนมี.ค. 61	CD
5. การพัฒนาระบบการแพทย์ฉุกเฉิน และการตอบโต้ภาวะฉุกเฉินทางการแพทย์และสาธารณสุข(EOC)	ทุกอำเภอ	ก.พ. 61 (มี.ค. 61)	CD
6. พัฒนางานคุ้มครองผู้บริโภคในพื้นที่ชายแดนและเขตพัฒนาเศรษฐกิจพิเศษ	สสอ.อรัญประเทศ สสอ.วัฒนานคร และรพ.สต.ในเขต SEZ	พ.ค. 61	คุ้มครอง

## KPI 32 การพัฒนาระบบจัดการสุขภาพชายแดนและเขตเศรษฐกิจพิเศษ

กิจกรรม	พื้นที่ดำเนินการ	ระยะเวลาดำเนินการ	ผู้รับผิดชอบ
7. พัฒนาระบบอาชีวอนามัยและสิ่งแวดล้อมในเขตพัฒนาเศรษฐกิจพิเศษ	รพ.อรัญประเทศ และรพ.วัฒนานคร	เม.ย. 61	คุ้มครอง
8. การพัฒนาศักยภาพแกนนำในการป้องกันฯ ยาเสพติดบริเวณเขตเศรษฐกิจพิเศษและชายแดน	BH + SEZ	เม.ย. 61 (มิ.ย. 61) เนืองปิด เทอม	สุขภาพจิต

## KPI 33 การยกระดับบริการสุขภาพเพื่อรองรับเมืองสุขภาพชายแดนและเขตพัฒนา เศรษฐกิจพิเศษ

ระดับความสำเร็จของการยกระดับบริการสุขภาพเพื่อรองรับเมืองสุขภาพชายแดน ร้อยละ 80

กิจกรรม	พื้นที่ดำเนินการ	ระยะเวลา ดำเนินการ	ผู้รับผิดชอบ
1. จัดตั้งศูนย์บริการสุขภาพชาวต่างชาติ	ปี 60 รพ.สก, รพ.อรัญประเทศ ปี 61 รพ.ทุกแห่ง	ก.ย. 61	ประกัน
2. จัดตั้งศูนย์เวชศาสตร์การท่องเที่ยว	รพ.สระแก้ว	มี.ค. 61	CD
3. ส่งเสริมการจัดบริการ ตามเกณฑ์ QSC	รพ.ทุกแห่ง	พ.ค. 61	พัฒนาคุณภาพ
4. พัฒนาคุณภาพสถานบริการให้ผ่าน เกณฑ์มาตรฐาน	รพ.ทุกแห่ง		
4.1) Friendly Service	รพ.ทุกแห่ง รพ. สต.ทุกแห่ง	ต.ค. 60 – ก.ย. 61	พัฒนาคุณภาพ
4.2) มาตรฐาน HA	รพ.ทุกแห่ง	ต.ค. 60 – ก.ย. 61	พัฒนาคุณภาพ
4.3) รพ.สต.ติดดาว	รพ.สต.ทุกแห่ง	ต.ค. 60 – ก.ย. 61	พัฒนาคุณภาพ

## KPI 34 การพัฒนาระบบประกันสุขภาพชาวต่างชาติ

ระดับความสำเร็จของการพัฒนาระบบประกันสุขภาพชาวต่างชาติ ร้อยละ 80

กิจกรรม	พื้นที่ดำเนินการ	ระยะเวลาดำเนินการ	ผู้รับผิดชอบ
1. สร้างชุดสิทธิประโยชน์การประกันสุขภาพ	รพ.ทุกแห่ง	พ.ค. 61	ประกัน
2. สร้างระบบ Smart One Stop Service (SOSS)	รพ.ทุกแห่ง	เม.ย. 61	ประกัน
3. พัฒนาระบบยืนยันตัวตนบุคคล (รพ.ทุกแห่ง รพ.สต.ท่าข้าม รพ.สต.ป่าไร่ รพ.สต.ภูน้ำเกลี้ยง ตำบลป่าไร่ รพ.สต.บ้านโรงเรียน รพ.สต.โนนหมากมุ่น รพ.สต.คลองน้ำใส รพ.สต.ทับพริก PCU รพ.อรัญ รพ.สต.บ้านหนองหอย ตำบลฝักขะ และรพ.สต.บ้านห้วยเตือ ตำบลฝักขะ)	รพ.ทุกแห่ง + รพ.สต.นาร่อง	พ.ค. 61 (จัดซื้อเครื่องแสกนลายนิ้วมือแล้ว)	ศูนย์ข้อมูลและข่าวสาร พยส.
4. พัฒนาระบบการติดตามผู้ป่วยแรงงานต่างด้าว รักษาต่อเนื่องโดยใช้ CPG TB, Malaria	รพ.ทุกแห่ง	มี.ค. 61	CD

## KPI 35 การพัฒนาความร่วมมือระหว่างประเทศตาม MOU

### ระดับความสำเร็จของการสร้างความร่วมมือระหว่างชายแดนไทย – กัมพูชา

กิจกรรม	พื้นที่ดำเนินการ	ระยะเวลาดำเนินการ	ผู้รับผิดชอบ
1. การกำจัดโรคมาลาเรียตามแนวชายแดน	บันเตียเมียนเจย	ก.พ.- ก.ย. 61	CD
2. การตอบโต้ภาวะฉุกเฉินด้านสาธารณสุข	สระแก้ว บันเตียเมียนเจย และพระตะบอง	ก.พ.- ก.ย. 61	CD
3. การส่งเสริม “สุขภาพหนึ่งเดียว”	สระแก้ว บันเตียเมียนเจย และพระตะบอง	ก.พ.- ก.ย. 61	CD
4. การพัฒนาระบบส่งต่อ	สระแก้ว บันเตียเมียนเจย และพระตะบอง	ก.พ.- ก.ย. 61	CD, รพ.อรัญประเทศ
5. โรงพยาบาลมิตรภาพ(Sister Hospital)	บันเตียเมียนเจย	ก.พ.- ก.ย. 61	CD, รพร.สก

รอกการแจ้งสนับสนุนงบประมาณ





# ศูนย์ปฏิบัติการภาวะฉุกเฉิน (EOC) ที่สามารถปฏิบัติงานได้จริง

## สถานการณ์ปี 2561

- ینگบประมาณ 2561  
ยังไม่มีโรคระบาด และ  
สาธารณสุขในพื้นที่

## มาตรการที่ดำเนินการ

- เพิ่มศักยภาพทีม SAT เผื่อระวังโรคและภัย
- ICS - Excellence
- Standard- EOC (บุคลากร/ระบบ/อุปกรณ์)
- พัฒนาทีมปฏิบัติการ(Operation Section)
- บูรณาการงาน Emergency(EMS PHER RTI)



## เป้าหมายทั้งปี

- ร้อยละ 100 ของอำเภอมีศูนย์ EOC และ SAT ที่สามารถปฏิบัติงานได้จริง
- มีนวัตกรรม Excellence EOC ระดับอำเภอ/ วจัย ฯลฯ

Small Success 1	Small Success 2	Small Success 3	Small Success 4
<ol style="list-style-type: none"> <li>1. จัดระบบ/โครงสร้าง ICS รองรับ EOC</li> <li>2. จัดทีม SAT</li> <li>3. แผนงาน/โครงการ</li> <li>4. จัดระบบเผื่อระวังโรคระบาดและสาธารณสุข</li> </ol>	<ol style="list-style-type: none"> <li>1. จัดเตรียมสถานที่/อุปกรณ์ศูนย์ EOC</li> <li>2. พัฒนาบุคลากร               <ul style="list-style-type: none"> <li>- หลักสูตรผู้บริหาร ICS</li> <li>- หลักสูตร SAT</li> </ul> </li> <li>3. เตรียมทีมปฏิบัติการ (Operation Section) ระดับจังหวัด</li> </ol>	<ol style="list-style-type: none"> <li>1. การซ้อมแผนเพื่อเปิดศูนย์ EOC &amp; ICS อย่างน้อย 1 ครั้ง</li> <li>2. เปิดศูนย์ EOC และดำเนินการตอบโต้ฯ (หรือกรณีไม่มีสาธารณสุขต้องซ้อมแผนอุบัติเหตุหมู่หรือสาธารณสุขในพื้นที่ 2 ครั้ง/ปี)</li> </ol>	<ol style="list-style-type: none"> <li>1 80% ของอำเภอมีศูนย์ EOC/SAT ที่ปฏิบัติงานได้จริง</li> <li>2. มีนวัตกรรม Excellence OEC ระดับอำเภอ/วจัย</li> <li>3 สรุปลงงาน/ ถอดบทเรียน</li> </ol>

# ตารางติดตาม Small Success EOC



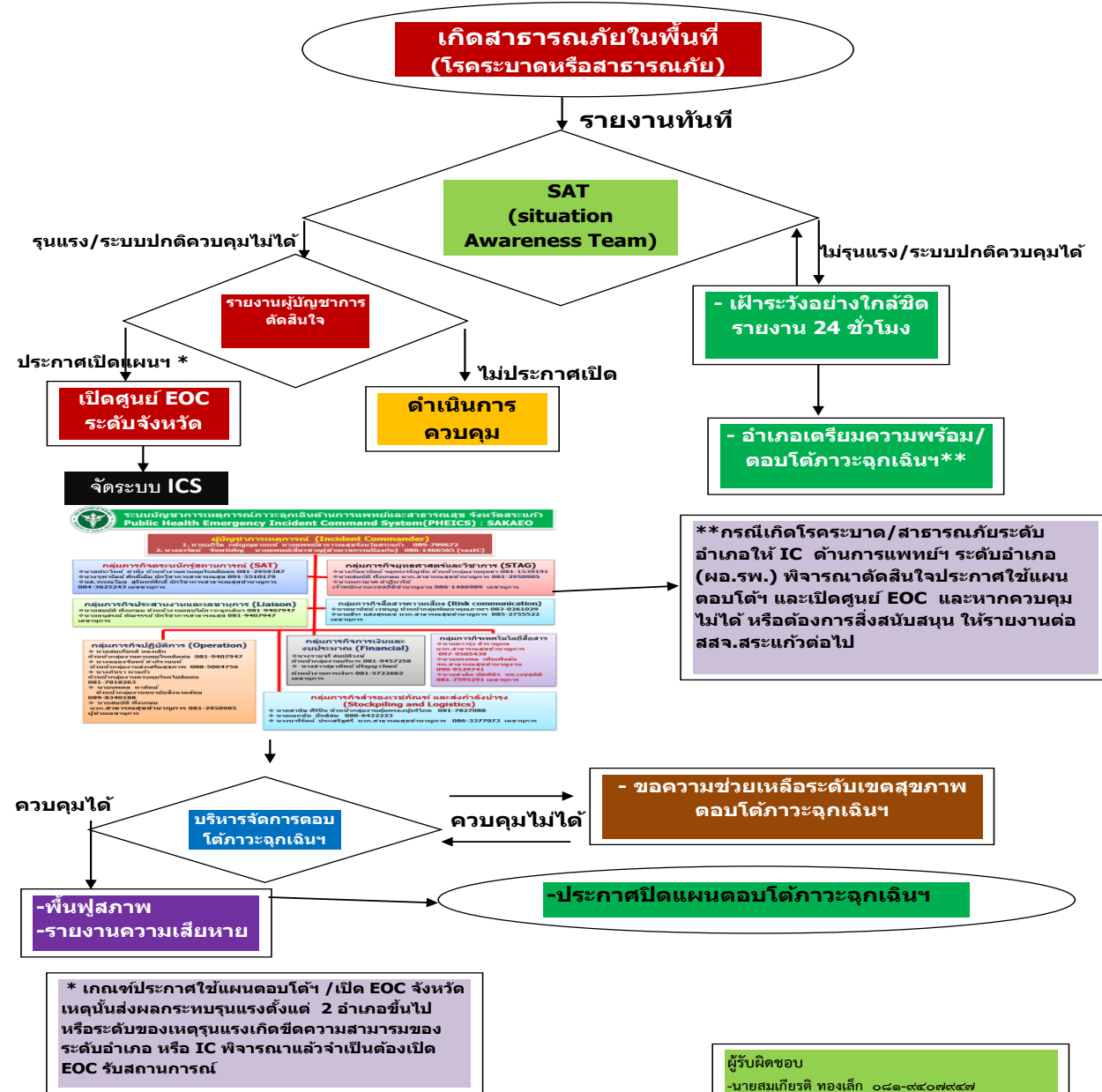
ไตรมาส 1		ไตรมาส 2	
Small Success 1	ผลงาน	Small Success 2	ผลงาน
1. โครงสร้าง ICS/EOC 2. จัดทีม SAT 3. แผนงาน/โครงการ 4. จัดระบบเฟียร์ะวังโรคระบาดและสาธารณภัย	1. ทำแผนงานโครงการแล้ว 2. ปรับปรุงคำสั่ง EOC/SAT 3. เปิด EOC/SAT (ห้อง Cockpit) 1 ครั้ง (งานพิธีถวายดอกไม้จันทน์) 4. การฝึกซ้อมแผนฯ รูปแบบฐานวิชาการ 6 ฐาน (งานวิชาการ EMS อปท. ครั้งที่ 4 2560 22-24 พ.ย.2560 ณ อบจ.สระแก้ว) 5. ซ้อมแผน RTI/เปิดศูนย์ EOC ระดับอำเภอ 3 ครั้ง (คลองหาด วังสมบูรณ์ และโคกสูง)	1. จัดเตรียมสถานที่/อุปกรณ์ศูนย์ EOC 2. พัฒนาบุคลากร - หลักสูตรผู้บริหาร ICS - หลักสูตร SAT 3. เตรียมทีมปฏิบัติการ (Operation Section)	1. เปิดศูนย์ EOC/SAT กรณี RTI ปีใหม่ 2561 1 ครั้ง 2. นพ.สสจ./รอง 1 ผ่านการอบรมหลักสูตร ICS สำหรับผู้บริหาร (25-26 ธ.ค. 60) 3. Workshop SAT 18-19 ม.ค. 61

## ความก้าวหน้าเพิ่มเติม

- ปรับปรุงคำสั่งคณะทำงานฯ เพื่อเตรียมฝึกซ้อมแผนฯ
- การซ้อมแผนฯ รับสาธารณภัยในเขต SEZ สสจ./CUP อรัญเจ้าภาพ กำหนดปลายเดือนมี.ค.61 (ก่อนสงกรานต์) ส่วนชนิดของสาธารณภัยที่ซ้อมฯ ขอหารือกับ Cup อรัญฯ



# Flow Chart การตอบโต้ภาวะฉุกเฉินด้านการแพทย์และสาธารณสุข จังหวัดสระแก้ว



**ศูนย์บัญชาการเหตุการณ์ภาวะฉุกเฉินด้านสาธารณสุขและสาธารณสุขจังหวัดสระแก้ว**  
Public Health Emergency Incident Command System (PHEICS) : SAKAEO

<b>ผู้บัญชาการเหตุการณ์ (Incident Commander)</b> 1. นายแพทย์ อดิศักดิ์ ผลิตผลการพิมพ์ ผู้อำนวยการศูนย์ฯ โทร. 206272 2. นายแพทย์ อดิศักดิ์ ผลิตผลการพิมพ์ (ผู้อำนวยการศูนย์ฯ) โทร. 146000 (สาย 1)	<b>คณะกรรมการประสานงานระดับอำเภอ (SAT)</b> 1. นายแพทย์ อดิศักดิ์ ผลิตผลการพิมพ์ โทร. 206272 2. นายแพทย์ อดิศักดิ์ ผลิตผลการพิมพ์ โทร. 146000 (สาย 1)	<b>คณะกรรมการประสานงานระดับจังหวัด (STAG)</b> 1. นายแพทย์ อดิศักดิ์ ผลิตผลการพิมพ์ โทร. 206272 2. นายแพทย์ อดิศักดิ์ ผลิตผลการพิมพ์ โทร. 146000 (สาย 1)
<b>คณะกรรมการประสานงานและประชาสัมพันธ์ (Liaison)</b> 1. นายแพทย์ อดิศักดิ์ ผลิตผลการพิมพ์ โทร. 206272 2. นายแพทย์ อดิศักดิ์ ผลิตผลการพิมพ์ โทร. 146000 (สาย 1)	<b>คณะกรรมการสื่อสารความเสี่ยง (Risk communication)</b> 1. นายแพทย์ อดิศักดิ์ ผลิตผลการพิมพ์ โทร. 206272 2. นายแพทย์ อดิศักดิ์ ผลิตผลการพิมพ์ โทร. 146000 (สาย 1)	<b>คณะกรรมการปฏิบัติการ (Operation)</b> 1. นายแพทย์ อดิศักดิ์ ผลิตผลการพิมพ์ โทร. 206272 2. นายแพทย์ อดิศักดิ์ ผลิตผลการพิมพ์ โทร. 146000 (สาย 1)
<b>คณะกรรมการการเงินและงบประมาณ (Financial)</b> 1. นายแพทย์ อดิศักดิ์ ผลิตผลการพิมพ์ โทร. 206272 2. นายแพทย์ อดิศักดิ์ ผลิตผลการพิมพ์ โทร. 146000 (สาย 1)	<b>คณะกรรมการจัดหาเวชภัณฑ์และเวชภัณฑ์ (Stockpiling and Logistics)</b> 1. นายแพทย์ อดิศักดิ์ ผลิตผลการพิมพ์ โทร. 206272 2. นายแพทย์ อดิศักดิ์ ผลิตผลการพิมพ์ โทร. 146000 (สาย 1)	<b>คณะกรรมการติดตามและประเมินผล (Evaluation)</b> 1. นายแพทย์ อดิศักดิ์ ผลิตผลการพิมพ์ โทร. 206272 2. นายแพทย์ อดิศักดิ์ ผลิตผลการพิมพ์ โทร. 146000 (สาย 1)

\* เกณฑ์ประกาศใช้แผนตอบโต้ฯ / เปิด EOC จังหวัด  
 เหตุการณ์ส่งผลกระทบต่อรุนแรงตั้งแต่ 2 อำเภอขึ้นไป  
 หรือระดับของเหตุการณ์เกิดขีดความสามารถของ  
 ระดับอำเภอ หรือ IC พิจารณาแล้วจำเป็นต้องเปิด  
 EOC รับสถานการณ์

ผู้รับผิดชอบ  
 - นายสมเกียรติ ทองเล็ก ๐๘๖-๙๙๙๐๙๙๙  
 - นายสมบัติ พึ่งเกษม ๐๘๖-๒๙๕๐๙๕๕

# SAKAEO SAT

คณะทำงาน SAT สสจ.สระแก้ว ปี 2561



# ร้อยละของกลุ่มประชากรหลักที่เข้าถึงบริการป้องกัน AIDS /STIs เชียงรุก

KPI 15

## สถานการณ์

### กลุ่มประชากรหลัก

- MSM ในพื้นที่อำเภอวัฒนานคร เข้าถึงบริการ จำนวน 100 คน จากเป้าหมายทั้งหมด 100 คน คิดเป็นร้อยละ 100

## มาตรการที่ดำเนินการ

1. ค้นหากลุ่มเป้าหมายเชิงรุก (Reach)
2. นำผู้ที่ได้รับการค้นหาเข้าสู่ระบบบริการ(Recruit)
3. ตรวจคัดกรองโรคติดต่อทางเพศสัมพันธ์และเอดส์ (Test)
4. บริการให้การรักษา (Treat) รักษาตามระบบของ รพ.
5. ติดตามอย่างต่อเนื่องและให้คงอยู่ในระบบ (Retain)
6. รายงาน ระบบติดตามและประเมินผล

## เป้าหมายทั้งปี

ร้อยละ 87 ของกลุ่มประชากรหลักที่เข้าถึงบริการป้องกัน AIDS และ STIs เชียงรุก

Small Success 1	Small Success 2	Small Success 3	Small Success 4
<ol style="list-style-type: none"><li>1.วิเคราะห์สถานการณ์</li><li>2.จัดทำแผนงานโครงการ</li><li>3.เร่งรัดค้นหากลุ่มเป้าหมาย</li><li>4.ดำเนินงานในกลุ่มเป้าหมาย ได้แก่ การให้ความรู้ ในการป้องกัน HIV, STIs, แจกถุงยางอนามัย สารหล่อลื่น, ให้ข้อมูลสถานบริการตรวจ HIV, STIs</li></ol>	<ol style="list-style-type: none"><li>1.นำผู้ที่ได้รับการค้นหาเข้าสู่ระบบบริการและลงทะเบียนรับบริการ</li><li>2.เร่งรัดการดำเนินงานในกลุ่มเป้าหมาย</li><li>3. ตรวจคัดกรอง STIs &amp;AIDS</li><li>4. บริการให้การรักษา</li><li>5.รายงานผลการรับบริการในโปรแกรม RTCM</li></ol>	<ol style="list-style-type: none"><li>1.เร่งรัดการดำเนินงานในกลุ่มเป้าหมาย</li><li>2.วิเคราะห์ข้อมูลในพื้นที่เพื่อนำเสนอต่อภาคีเครือข่าย หาจุดเน้นและโอกาสในการพัฒนาการดำเนินงาน</li></ol>	<ol style="list-style-type: none"><li>1. ประชากรหลักที่เข้าถึงบริการป้องกัน AIDS และ STIs เชียงรุก ร้อยละ 87</li><li>2. มีนวัตกรรม / ถอดบทเรียน</li></ol>

Small Success 2 - ดำเนินการให้ความรู้ในการป้องกัน HIV, STIs, แจกถุงยางอนามัย สารหล่อลื่น, ให้ข้อมูลสถานบริการตรวจ HIV, STIs จำนวน 100 คน คิดเป็นร้อยละ 100

### สถานการณ์

- ปี 2559 ดำเนินงาน 2 ตำบล ใน 2 อำเภอ
- ความชุกพยาธิใบไม้ตับ ร้อยละ 3.43
  - ไม่พบผู้ป่วยโรคมะเร็งท่อน้ำดี
- ปี 2560 ดำเนินงาน 4 ตำบล ใน 2 อำเภอ
- ความชุกพยาธิใบไม้ตับ ร้อยละ 2.07
  - พบผู้ป่วยโรคมะเร็งท่อน้ำดี 2 ราย

### มาตรการที่ดำเนินการ

- มาตรการที่ 1 การสร้างเสริมสุขภาพ (ข้อบังคับตำบล+e-Book)
- มาตรการที่ 2 การควบคุมป้องกัน (ตรวจ OV+รักษา)
- มาตรการที่ 3 การรักษาพยาบาล (ตรวจ CCA +CT/MRI)
- มาตรการที่ 4 การดูแลรักษา (ผ่าตัด+Palliative care)
- มาตรการที่ 5 การสื่อสารสาธารณะ(รณรงค์ไม่กินปลาดิบ)

### เป้าหมายทั้งปี

ตำบลจัดการสุขภาพในการเฝ้าระวัง ป้องกันเพื่อแก้ไขปัญหาโรคพยาธิใบไม้ตับและมะเร็งท่อน้ำดี ดำเนินการครบ 5 มาตรการ ร้อยละ 100 (59 ตำบล)

#### Small Success 1

- 1.ศึกษาดูงานตำบลต้นแบบ ระดับประเทศ
- 2.จัดอบรม e-Book บุคลากรทางการศึกษา ในตำบลนำร่อง
- 3.อบรมฟื้นฟูพนักงาน จุลทัศน์กร
- 4.จัดซื้อกล่องจุลทรรศน์
- 5.จัดซื้อเครื่องอัลตราซาวด์

#### Small Success 2

- 1.จัดอบรมพนักงานจุลทัศน์กรใหม่ จำนวน 50 คน
- 2.จัดมหกรรมรณรงค์ตรวจคัดกรองพยาธิใบไม้ตับและมะเร็งท่อน้ำดี
- 3.ทุกตำบลมีการดำเนินการสำเร็จตามเป้าหมายไม่น้อยกว่า 3 มาตรการ ร้อยละ 80 ของตำบล (48 ตำบล)

#### Small Success 3

- 1.จัดประกวดตำบลต้นแบบ
- 2.ทุกตำบลมีการดำเนินการสำเร็จตามเป้าหมายไม่น้อยกว่า 4 มาตรการ ร้อยละ 80 ของตำบล (48 ตำบล)
- 3.ตำบลดำเนินการครบ 5 มาตรการ ร้อยละ 50 (30 ตำบล จาก 59 ตำบล)

#### Small Success 4

- 1.ตำบลมีการ ดำเนินการครบ 5 มาตรการ ร้อยละ 100 (59 ตำบล)

### Small Success ถึง ม.ค.61

- กล่องจุลทรรศน์ และเครื่องอัลตราซาวด์ อยู่ระหว่างการจัดซื้อจัดจ้าง - ยารักษาพยาธิ จัดซื้อแล้ว
- ศึกษาดูงานตำบลต้นแบบ OV/CCA (สกลนคร และกาฬสินธุ์) 13-15 ธ.ค.60
- จัดอบรมพนักงานจุลทัศน์กร อำเภอละ 5 คน วันที่ 29-31 ม.ค.61 ณ โรงแรมมหาวิทยาลัยบูรพา
- ตำบลเริ่มตรวจคัดกรอง OV (โคกสูงตรวจเสร็จ 9 ก.พ.61 เขาฉกรรจ์ 19 ก.พ.อำเภออื่นๆ ตรวจ มี.ค.61)

# ตารางติดตาม Small Success ตำบลจัดการสุขภาพ OV-CCA

ข้อมูลสะสมถึงเดือน ม.ค.61

อำเภอ	ตำบลเป้าหมาย (ตำบล)	ดำเนินการตามมาตรการ (ตำบล)					ดำเนินการครบ 5 มาตรการ
		การสร้างเสริม สุขภาพ (1)	การควบคุม ป้องกัน (2)	การ รักษาพยาบาล (3)	การดูแลรักษา (4)	การสื่อสาร สาธารณะ (5)	
เมืองสระแก้ว	8	(e-Book) 1	( 15-31 มี.ค.)	ยังไม่พบผู้ป่วย	-	(20 มี.ค.)	
คลองหาด	7	(e-Book) 1	(12-31 มี.ค.)	ยังไม่พบผู้ป่วย	-	21 มี.ค.)	
ตาพระยา	5	(e-Book) 1	(5-23 มี.ค.)	ยังไม่พบผู้ป่วย	-	(22 มี.ค.)	
วังน้ำเย็น	4	(e-Book) 1	(9-13 มี.ค.)	ยังไม่พบผู้ป่วย	-	(9-13 มี.ค.)	
วัฒนานคร	11	(e-Book) 11 (ข้อบังคับ) 2	(22 ก.พ.- 31 มี.ค.)	ยังไม่พบผู้ป่วย	-	22 ก.พ.	
อรัญญา	13	(e-Book) 1	(12-31 มี.ค.)	ยังไม่พบผู้ป่วย	-	(23 มี.ค.)	
เขาฉกรรจ์	4	(e-Book) 3 (ข้อบังคับ) 2	19 ก.พ.-9 มี.ค.	ยังไม่พบผู้ป่วย	-	(21 มี.ค.)	
โคกสูง	4	(e-Book) 1	22 ม.ค.-9 ก.พ.	ยังไม่พบผู้ป่วย	-	(21 มี.ค.)	
วังสมบูรณ์	3	(e-Book) 1	(19-31 มี.ค.)	ยังไม่พบผู้ป่วย	-	(21-22 มี.ค.)	
รวมทั้งจังหวัด	59	(e-Book) 21 (ข้อบังคับ) 4		ยังไม่พบผู้ป่วย			

หมายเหตุ อ.โคกสูงและเขาฉกรรจ์ตรวจคัดกรอง OV เดือน ก.พ. 61(อ.อื่น ตรวจเดือนมี.ค. อยู่ระหว่างการจัดซื้อวัสดุ และรอจัดซื้อกล้องจุลทรรศน์)



## สถานการณ์

- ปีงบประมาณ 2556-2560 อัตราตายเด็กฯ 24.7 14.11 10.64 10.64 และ 4.6 ต่อแสน ปชก. อัตราตายมีแนวโน้มลดลง
- จังหวัดที่มีทีม Merit Maker ทองแดง 37 ทีม และระดับเงิน 1 ทีม

## มาตรการที่ดำเนินการ

- ขยาย Merit Maker ระดับทองแดง
- ยกกระดับ Merit Maker เป็นระดับเงิน

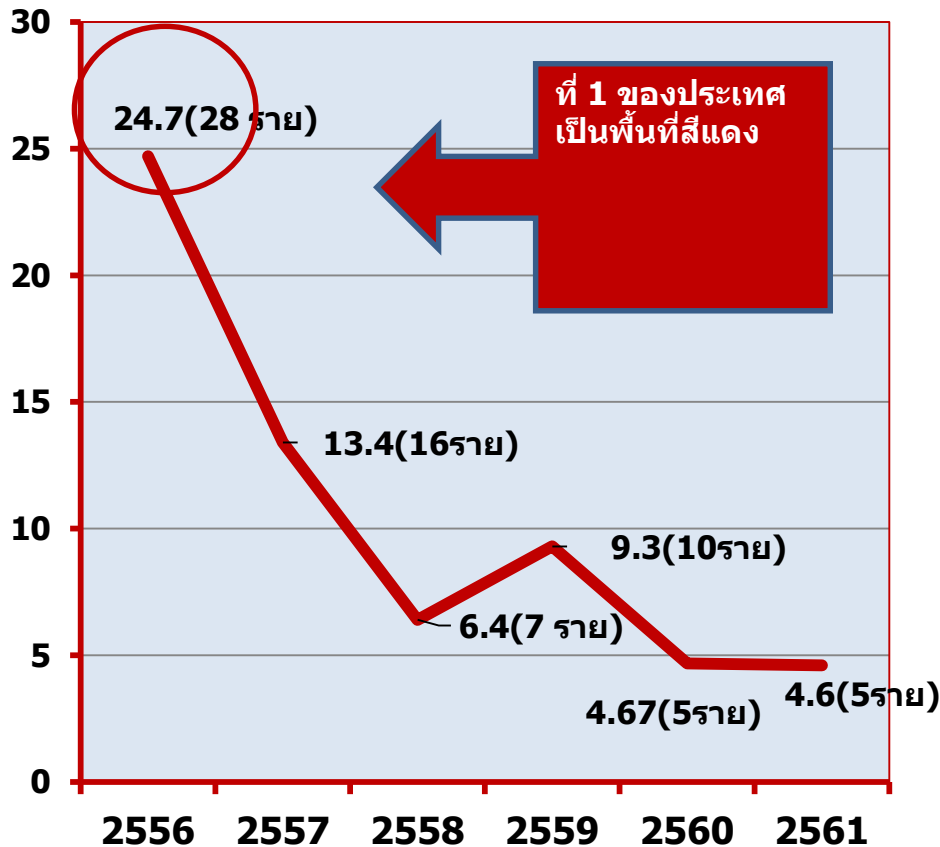
## เป้าหมายทั้งปี

- อัตราการเสียชีวิตจากการจมน้ำฯ ไม่เกิน 4.5 /แสน. ปชก. (5 คน)
- สร้างทีมผู้ก่อการดีระดับทองแดงอย่างน้อยอำเภอละ 1 ทีม (9 ทีม)
- และยกระดับทีมผู้ก่อการดีระดับเงินอย่างน้อย 1 ทีม

Small Success 1	Small Success 2	Small Success 2	Small Success 4
<ol style="list-style-type: none"> <li>1.ปรับปรุงคณะกรรมการขับเคลื่อนการป้องกันเด็กจมน้ำระดับอำเภอ</li> <li>2. มีระบบเฝ้าระวัง และวิเคราะห์สถานการณ์</li> <li>3. จัดทำแผนงาน/โครงการ</li> <li>4. ไตรมาสแรกเด็กฯ เสียชีวิตจากจมน้ำไม่เกิน 1 คน</li> </ol>	<ol style="list-style-type: none"> <li>1.พัฒนาครู ข. ระดับอำเภอ</li> <li>2. สมัครงาน Merit Maker อย่างน้อยระดับทองแดง 9 ทีม และเงิน 1 ทีม</li> <li>3.มีการสอบสวนเด็กจมน้ำทุกราย</li> <li>4. ไตรมาส 2 เด็กฯเสียชีวิตจากจมน้ำไม่เกิน 2 คน</li> </ol>	<ol style="list-style-type: none"> <li>1. ติดตาม นิเทศ ประเมินความต่อเนื่องทีม Merit Maker ที่ผ่านเกณฑ์แล้ว 3 ปี</li> <li>2. ตรวจสอบประเมินทีม Merit Maker สมัครงานประเมินปี 2561</li> <li>3. ไตรมาส 3 เด็กฯ เสียชีวิตจากจมน้ำไม่เกิน 3 คน</li> </ol>	<ol style="list-style-type: none"> <li>1. ผ่านการประเมินทีมผู้ก่อการดีทองแดงอย่างน้อย 9 ทีม และยกระดับเป็น ระดับเงินอย่างน้อย 1 ทีม</li> <li>2. ไตรมาส 4 เด็กฯ เสียชีวิตจากจมน้ำไม่เกิน 5 คน</li> </ol>

# สถานการณ์การเสียชีวิตจากการจมน้ำของเด็กอายุต่ำกว่า 15 ปี จังหวัดสระแก้ว

## อัตราเสียชีวิตจากการจมน้ำ



## วิเคราะห์แยกกลุ่มอายุ

อายุ 0-5 ปี = 51.30%

อายุ 6-12 ปี = 33.33%

อายุ 11-14 ปี = 15.27%

เฉพาะกลุ่มอายุ 0-2 ปี = 27.72%

## เป้าหมายปี 2561

เป้าหมาย(คน)

เป้าหมาย (อัตรา)

7 คน

6.5 ต่อแสนประชากร

5

4.6

## ความก้าวหน้าเพิ่มเติม

-อรัญประเทศ ตายเพิ่ม 1 ราย  
ชาย 12 ปี 18 ก.พ.61 12.00 น.  
ม.3 ต.เมืองไผ่ เล่นน้ำอ่างเก็บน้ำ



# ตารางติดตาม Small Success ป้องกันการจมน้ำ

## ไตรมาส 1

## ไตรมาส 2

Small Success 1	ผลงาน	Small Success 2	ผลงาน
<b>1.ปรับปรุงคณะกรรมการ ขับเคลื่อนการป้องกันเด็ก จมน้ำระดับอำเภอ</b> <b>2. มีระบบเฝ้าระวัง และ วิเคราะห์สถานการณ์</b> <b>3. จัดทำแผนงาน/โครงการ</b>	ดำเนินการแล้ว	<b>1.พัฒนาครู ข. ระดับ อำเภอ</b> <b>2. สมัครทีม Merit Maker อย่างน้อยระดับ ทองแดง 9 ทีม และเงิน 1 ทีม</b> <b>3.มีการสอบสวนเด็ก จมน้ำทุกราย</b>	-สอบสวนเด็กจมน้ำ 4 ราย -อยู่ในช่วงรับสมัครทีม ผู้ก่อการดี ภายใน 28 ก.พ.61 -workshop บูรณาการ พัฒนาศักยภาพภาพเด็กวัน เรียน 17 ม.ค.61 วิทยาลัย ชุมชน

## ข้อมูลเพิ่มเติม

- 1. เฝ้าระวังเด็กจมน้ำ และสอบสวนเด็กจมน้ำทุกราย ต.ค.-ก.พ. 61 5 ราย**
- 2.ขับเคลื่อน Merit Maker โดยใช้ โนนหมากมุ่น Model เป็นต้นแบบ  
รวม 23 แห่ง เงิน 6 แห่ง และทองแดง 17 แห่ง ส่งใบสมัคร ภายใน 28  
กุมภาพันธ์ 2561**
- อยู่ระหว่างการติดตาม คณะกรรมการฯ ประเมิน มิ.ย.61**

# อัตราเสียชีวิตจากการบาดเจ็บทางถนน

KPI 18

## สถานการณ์ 2560

เสียชีวิต 185 ราย {33.5 ต่อแสน ปชก.} (เป้าหมาย 18 ต่อ สปก.) เฉลี่ย 15.42 ราย/เดือน หรือวันละ 0.50 คน เกินเป้าหมาย แต่ภาพรวมผู้เสียชีวิตลดลงจากปีที่แล้วช่วงเวลาดียวกัน 49 ราย อัตราตายสูงสุด 3 อันดับ อ.วัฒนา นคร (40 ราย) 49.35 ต่อแสน ปชก. อ.เมืองฯ (41 ราย) 37.39 ต่อแสน ปชก. และอ.รัษฎา (30 ราย) 34.84 ต่อแสน ปชก.

## มาตรการที่ดำเนินการ

1. การบริหารจัดการ (SAT/EOC-RTI คุณภาพ)
2. ข้อมูล 4I (Integration of Data 3/ IS online/ Investigation/ information)
3. การป้องกัน ACDR(Ambulance Safety/ Community Checkpoint/ DHS-RTI/ RTI officer)
- 4.การรักษา 2 EIR (EMS/ ER/ In-hos คุณภาพ/ Referral System )

## เป้าหมายทั้งปี

1. อำเภอด่านเกอณฑ์ DHS-RTI ระดับดี 80%
2. ไม่มีผู้เสียชีวิตจากอุบัติเหตุรถพยาบาล
3. ผู้บาดเจ็บที่มีค่า Ps.>0.75 เสียชีวิตไม่เกิน 1.5%

### Small Success 1

1. สสอ./รพ.เป็นเลขาร่วม สปก.
2. มีศูนย์ EOC-RTI
3. วิเคราะห์จุดเสี่ยงอย่างน้อย 1 จุด/ไตรมาส
4. มีแผนงาน/โครงการ

### Small Success 2

1. บุรณาข้อมูล 3 ฐาน
2. สอบสวนอุบัติเหตุตามนิยาม
- 3 ดำเนินการ ด้านชุมชน
4. ดำเนินการ DHS-RTI มากกว่า 100%

### Small Success 3

1. มีระบบ IS Online
2. ดำเนินการ TEA Unit คุณภาพ ใน M1 ขึ้นไป 30%
3. ผ่านเกณฑ์ ER/EMS/In-hos/Refer คุณภาพ

### Small Success 4

1. อำเภอด่านเกอณฑ์ DHS-RTI ระดับดี 80%
2. ไม่มีผู้เสียชีวิตจากอุบัติเหตุรถพยาบาล
3. ผู้บาดเจ็บที่มีค่า Ps.>0.75 เสียชีวิตไม่เกิน 1.5%

### ไตรมาส 1

### ไตรมาส 2

Small Success 1	ผลงาน	Small Success 2	ผลงาน
1. สสอ./รพ.เป็น เลขาพร้อม สปภ. 2. มีศูนย์ EOC-RTI 3. วิเคราะห์จุดเสี่ยง อย่างน้อย 1 จุด/ ไตรมาส 4. มีแผนงาน/ โครงการ	ดำเนินการ แล้ว	1. บูรณาการข้อมูล 3 ฐาน 2. สอบสวนอุบัติเหตุ ตามนิยาม 3 ดำเนินการ ด้าน ชุมชน 4. ดำเนินการ DHS- RTI มากกว่า 100%	1. บูรณาการข้อมูล 3 ฐาน ปภ.เจ้าภาพ 2. บูรณาการร่วมกับ สอจร. และ รร.วัฒนานคร เพื่อดำเนินโครงการโรงเรียนปลอดภัย อุบัติเหตุจราจร 3 . สอบสวนอุบัติเหตุแบบสหสาขา 1 ครั้ง (วัฒนานคร) 4. ครงรค์ "องค์กรแห่งความปลอดภัย ร่วมใจใส่หมวกฯ คาดเข็มฯ" เริ่ม 31 ม.ค.61 - กำหนดให้หน่วยงานในสังกัด สสจ.สระแก้ว กำหนดมาตรการ

## ความก้าวหน้า

**1. 15 ธ.ค.61 รับตรวจราชการแบบบูรณาการสำนักนายกฯ (คณะที่ 4 รอบ 1/2561)**

### สาระสำคัญ

- ส่วนใหญ่ติดตามความก้าวหน้าของการใช้งบประมาณ การเบิก-จ่ายของโครงการ
- RTI เน้นการแก้ไขปัญหาที่ต้นเหตุ ระดับนโยบาย และมุ่งเน้นพฤติกรรมคนเป็นหลัก

### สถานการณ์ปัจจุบัน

- ผู้ป่วยวัณโรคขึ้นทะเบียน cohort 1 / 2561 จำนวน 170 ราย (TBCM- Online)
- เป้าหมายคัดกรอง 7 กลุ่มเป้าหมาย จำนวน 42,747 คน ดำเนินการคัดกรอง 5,613 คน คิดเป็นร้อยละ 13.22 (TBCM- Online)
- ดำเนินการเปิดศูนย์ยุติวัณโรคในทุกอำเภอ (NOC-TB) จำนวน 8 แห่ง

### มาตรการที่ดำเนินการ

1. เร่งรัดการค้นหาในกลุ่มเสี่ยงเป้าหมาย (ผู้สัมผัสฯ HIV บุคลากรแพทย์ฯ (100%) DM ผู้ต้องขัง แรงงานข้ามชาติ และผู้สูงอายุ (ตามเกณฑ์ที่กำหนด)
2. จัดทำฐานข้อมูลผู้สัมผัส ติดตาม 2 ปี

### เป้าหมายทั้งปี

1. อัตราความสำเร็จการรักษาผู้ป่วยวัณโรครายใหม่ ร้อยละ 85
2. กลุ่มเสี่ยงได้รับการคัดกรองเชิงรุกฯ ครบคลุม ร้อยละ 100
3. ลดอัตราการขาดยาในผู้ป่วยวัณโรครายใหม่ ไม่เกินร้อยละ 3
4. ลดอัตราการเสียชีวิตในผู้ป่วยวัณโรครายใหม่ ไม่เกินร้อยละ 5

Small Success 1	Small Success 2	Small Success 3	Small Success 4
<ol style="list-style-type: none"> <li>1. วิเคราะห์ และสังเคราะห์ผลการดำเนินงาน</li> <li>2. จัดทำแผนงานโครงการ</li> <li>3. ประชุม DOTS Meeting ผ่าน VDO</li> <li>4. เร่งรัดการส่งต่อข้อมูลจาก รพ.- สสอ.</li> <li>5. สร้างภาคีเครือข่ายเพื่อค้นหาผู้ป่วยรายใหม่</li> <li>6. กลุ่มเป้าหมาย ได้รับการคัดกรอง ร้อยละ 50</li> </ol>	<ol style="list-style-type: none"> <li>1. ประชุม DOTS Meeting ผ่าน VDO Conference</li> <li>2. นิเทศ กำกับ ติดตามการดำเนินงานในพื้นที่</li> <li>3. กลุ่มเป้าหมาย ได้รับการคัดกรอง ร้อยละ 70</li> <li>4. เฝ้าระวังการเกิดวัณโรคดื้อยาในประชากรกลุ่มเสี่ยงในพื้นที่</li> <li>5. ผู้ที่มีประวัติการรักษาวัณโรคมาก่อน มีผลตรวจทดสอบความไวต่อยาวัณโรค (ร้อยละ 50)</li> </ol>	<ol style="list-style-type: none"> <li>1. เจ้าหน้าที่ทุกคนต้องได้รับการตรวจสุขภาพพร้อมคัดกรอง เพื่อค้นหาวัณโรค (มี.ย.)</li> <li>2. ประชุม DOTS Meeting ผ่าน VDO Conference</li> <li>3. อัตราการรักษาสำเร็จไม่น้อยกว่า ร้อยละ 85</li> <li>4. อัตราการขาดยาน้อยกว่า ร้อยละ 3</li> <li>5. อัตราการตายน้อยกว่า ร้อยละ 5</li> </ol>	<ol style="list-style-type: none"> <li>1. กลุ่มเป้าหมาย ได้รับการคัดกรอง ร้อยละ 70</li> <li>2. สรุปประเมินผล</li> <li>3. ถอดบทเรียน เพื่อปรับปรุงการดำเนินงาน</li> <li>4. พัฒนาระบบการส่งต่อดูแลผู้ป่วย</li> <li>5. อัตราการรักษาสำเร็จไม่น้อยกว่า ร้อยละ 85</li> <li>6. อัตราการขาดยาน้อยกว่าร้อยละ 3</li> <li>7. อัตราการตายน้อยกว่าร้อยละ 5</li> </ol>

**Small Success 2** - ผลการขึ้นทะเบียนผู้ป่วยรายใหม่ TBCM online 220 ราย 23.32 % (19 ก.พ.61) (เป้าหมาย 943 ราย)  
 - จัดอบรมฟื้นฟูการให้บริการให้คำปรึกษาเพื่อความสำเร็จในการกินยาของผู้ป่วยเอ็ดส์ และวัณโรค (15 – 16 ก.พ. 61)

# ประเด็นที่ 1 ผลการดำเนินงานวัคซีนโรคจังหวัดสระแก้ว ปี 2561

จำนวนผู้ป่วยโรคปอดรายใหม่ ที่ขึ้นทะเบียน(1 ต.ค. 2560 – 19 ก.พ. 2561)

อำเภอ	เป้าหมาย	ผลงาน TB 03	ร้อยละ	ผลงาน TBCM Online	ร้อยละ
รพ.สระแก้ว	186	65	34.95	65	34.95
รพ.อรัญประเทศ	146	17	11.64	17	11.64
รพ.วัฒนานคร	138	17	12.32	17	12.32
รพ.ตาพระยา	94	68	72.34	68	72.34
รพ.วังน้ำเย็น	108	15	13.89	15	13.89
รพ.คลองหาด	68	8	11.76	8	11.76
รพ.เขาฉกรรจ์	97	12	12.37	12	12.37
รพ.โคกสูง	45	7	15.56	7	15.56
รพ.วังสมบูรณ์	61	11	18.03	11	18.03
รวมทั้งจังหวัด	943	220	23.32	220	23.32

ข้อมูลการขึ้นทะเบียน ปี 2561 จากโปรแกรม TBCM Online ถึงวันที่ 19 กุมภาพันธ์ 2561





# รายละเอียดประเภทของการขึ้นทะเบียนวัคซีนโรครายใหม่ ไตรมาสที่ 1/2561 (1 ตุลาคม – 31 ธันวาคม 2560)

อำเภอ	ขึ้นทะเบียน	กำลังรักษา	ตาย	ล้มเหลว	ขาดยา	โอนออก	เปลี่ยนวินิจฉัย	MDR	อื่นๆ
เมือง	46	32	3	0	0	9	2	0	0
อรัญประเทศ	14	12	0	0	1	1	0	0	0
วัฒนานคร	12	10	2	0	0	0	0	0	0
ตาพระยา	53	51	0	0	0	2	0	0	0
วังน้ำเย็น	13	10	0	0	0	1	2	0	0
คลองหาด	7	6	0	0	0	1	0	0	0
เขาฉกรรจ์	9	8	1	0	0	0	0	0	0
โคกสูง	7	7	0	0	0	0	0	0	0
วังสมบูรณ์	9	9	0	0	0	0	0	0	0
รวมทั้งจังหวัด	170	145	6	0	1	14	4	0	0

# แบบติดตามความก้าวหน้าคัดกรองกลุ่มเสี่ยงวัณโรคจังหวัดสระแก้ว ปี 2561 (แยกรายอำเภอ) ณ.วันที่ 19 กุมภาพันธ์ 2561

อำเภอ	ผู้สัมผัสวัณโรครวมบ้าน (ผู้ป่วยเสมอหะบวค)											
	ผู้ป่วย ขึ้น ทะเบียน	ผู้สัมผัส	ผลงาน คัดกรอง	ร้อยละ	คัดกรองด้วย วาจา		ผล CXR		ผลเสมอหะ		ผลการวินิจฉัย (ผู้สัมผัส)	
					เสี่ยง	ไม่ เสี่ยง	ปกติ	ผิดปกติ	บวค	ลบ	TB	ร้อยละ
เมืองสระแก้ว	65	53	53	100	53	0	53	0	0	0	0	0
อรัญประเทศ	17	128	128	100	128	0	128	0	0	0	0	0
วัฒนานคร	17	18	18	100	18	0	18	0	0	0	0	0
ตาพระยา	68	0	0	0	0	0	0	0	0	0	0	0
วังน้ำเย็น	15	21	21	100	21	0	14	7	4	3	7	33.33
คลองหาด	8	0	0	0	0	0	0	0	0	0	0	0
เขาฉกรรจ์	12	11	11	100	11	0	5	6	0	11	0	0
โคกสูง	7	133	133	100	133	0	0	0	0	0	0	0
วังสมบูรณ์	11	15	15	100	15	0	14	1	1	0	1	6.67
รวมทั้งจังหวัด	220	379	379	100	379	0	232	14	5	14	8	2.11

# แบบติดตามความก้าวหน้าคัดกรองกลุ่มเสี่ยงวัณโรคจังหวัดสระแก้ว ปี 2561 (แยกรายอำเภอ) ณ. วันที่ 19 กุมภาพันธ์ 2561

อำเภอ	ผู้ติดเชื้อเอชไอวี										
	ผลการดำเนินงาน			คัดกรองด้วย วาจา		ผล CXR		ผลเสมหะ		ผลการวินิจฉัย	
	เป้าหมาย	ผลงาน	ร้อยละ	เสี่ยง	ไม่เสี่ยง	ปกติ	ผิดปกติ	บวก	ลบ	TB	ร้อยละ (ผลงาน)
เมืองสระแก้ว	1,347	0	0	0	0	0	0	0	0	0	0
อรัญประเทศ	536	0	0	0	0	0	0	0	0	0	0
วัฒนานคร	200	0	0	0	0	0	0	0	0	0	0
ตาพระยา	179	0	0	0	0	0	0	0	0	0	0
วังน้ำเย็น	330	0	0	0	0	0	0	0	0	0	0
คลองหาด	85	0	0	0	0	0	0	0	0	0	0
เขาฉกรรจ์	100	0	0	0	0	0	0	0	0	0	0
โคกสูง	31	0	0	0	0	0	0	0	0	0	0
วังสมบูรณ์											
รวมทั้งจังหวัด	2,808	0	0	0	0	0	0	0	0	0	0

# แบบติดตามความก้าวหน้าคัดกรองกลุ่มเสี่ยงวัณโรคจังหวัดสระแก้ว ปี 2561 (แยกรายอำเภอ) ณ. วันที่ 19 กุมภาพันธ์ 2561

อำเภอ	ผู้ป่วยเบาหวาน (รายใหม่ และค่า HbA1c มากกว่าหรือเท่ากับ 7.0)										
	ผลการดำเนินงาน			คัดกรองด้วย วาจา		ผล CXR		ผลเสมหะ		ผลการวินิจฉัย	
	เป้าหมาย	ผลงาน	ร้อยละ	เสี่ยง	ไม่ เสี่ยง	ปกติ	ผิดปกติ	บวก	ลบ	TB	ร้อยละ (ผลงาน)
เมืองสระแก้ว	1,852	59	100	59	0	59	0	0	0	0	0
อรัญประเทศ	2,200	9	100	9	0	0	0	0	0	0	0
วัฒนานคร	2,000	519	100	519	0	181	338	1	1	2	0.39
ตาพระยา	1,266	0	0	0	0	0	0	0	0	0	0
วังน้ำเย็น	1,036	5	100	5	0	1	4	1	3	5	100
คลองหาด	891	0	0	0	0	0	0	0	0	0	0
เขาฉกรรจ์	1,263	1	100	1	0	0	1	0	1	0	0
โคกสูง	296	484	100	484	0	0	0	0	0	0	0
วังสมบูรณ์	276	13	100	13	0	13	0	0	0	0	0
รวมทั้งจังหวัด	11,080	1,090	9.84	1,090	0	254	343	2	5	7	0.64

หมายเหตุ โปรแกรม TBCM Online ข้อมูล ณ วันที่ 19 ก.พ.61

# แบบติดตามความก้าวหน้าคัดกรองกลุ่มเสี่ยงวัณโรคจังหวัดสระแก้ว ปี 2561 (แยกรายอำเภอ) ณ. วันที่ 19 กุมภาพันธ์ 2561

อำเภอ	ผู้ต้องขังในเรือนจำ										
	ผลการดำเนินงาน			คัดกรองด้วย วาจา		ผล CXR		ผลเสมหะ		ผลการวินิจฉัย	
	เป้าหมาย	ผลงาน	ร้อยละ	เสี่ยง	ไม่เสี่ยง	ปกติ	ผิดปกติ	บวก	ลบ	TB	ร้อยละ (ผลงาน)
เมืองสระแก้ว	1,936	1,633	84.35	1,633	0	1,632	1	0	0	1	0.06
อรัญประเทศ											
วัฒนานคร											
ตาพระยา											
วังน้ำเย็น											
คลองหาด											
เขาฉกรรจ์											
โคกสูง											
วังสมบูรณ์											
<b>รวมทั้งจังหวัด</b>	<b>1,936</b>	<b>1,633</b>	<b>84.35</b>	<b>1,633</b>	<b>0</b>	<b>1,632</b>	<b>1</b>	<b>0</b>	<b>0</b>	<b>1</b>	<b>0.06</b>

หมายเหตุ โปรแกรม TBCM Online ข้อมูล ณ วันที่ 19 ก.พ.61

# แบบติดตามความก้าวหน้าคัดกรองกลุ่มเสี่ยงวัณโรคจังหวัดสระแก้ว ปี 2561 (แยกรายอำเภอ) ณ. วันที่ 19 กุมภาพันธ์ 2561

อำเภอ	แรงงานข้ามชาติ										
	ผลการดำเนินงาน			คัดกรองด้วยวาจา		ผล CXR		ผลเสมหะ		ผลการวินิจฉัย	
	เป้าหมาย	ผลงาน	ร้อยละ	เสี่ยง	ไม่เสี่ยง	ปกติ	ผิดปกติ	บวก	ลบ	TB	ร้อยละ (ผลงาน)
เมืองสระแก้ว	4,938	363	100	363	0	358	5	0	0	0	0
อรัญประเทศ	3,863	0	0	0	0	0	0	0	0	0	0
วัฒนานคร	5,000	1,254	100	1,254	0	1,244	10	0	0	1	0.08
ตาพระยา	1,450	0	0	0	0	0	0	0	0	0	0
วังน้ำเย็น	3,200	1	100	1	0	1	0	0	1	0	0
คลองหาด	1,083	0	0	0	0	0	0	0	0	0	0
เขาฉกรรจ์	1,270	0	0	0	0	0	0	0	0	0	0
โคกสูง	178	72	100	72	0	0	0	0	0	0	0
วังสมบูรณ์											
รวมทั้งจังหวัด	20,982	1,690	8.05	1,690	0	1,602	15	0	1	1	0.06

หมายเหตุ หมายเหตุ โปรแกรม TBCM Online ข้อมูล ณ วันที่ 19 ก.พ.61

# แบบติดตามความก้าวหน้าคัดกรองกลุ่มเสี่ยงวัณโรคจังหวัดสระแก้ว ปี 2561 (แยกรายอำเภอ) ณ. วันที่ 19 กุมภาพันธ์ 2561

อำเภอ	ผู้สูงอายุ 65 ปีขึ้นไปที่มีโรคร่วม ได้แก่ COPD ,old TB, silicosis										
	ผลการดำเนินงาน			คัดกรองด้วย วาจา		ผล CXR		ผลเสมหะ		ผลการวินิจฉัย	
	เป้าหมาย	ผลงาน	ร้อยละ	เสี่ยง	ไม่ เสี่ยง	ปกติ	ผิดปกติ	บวก	ลบ	TB	ร้อยละ (ผลงาน)
เมืองสระแก้ว	554	7	1.26	7	0	0	0	0	0	0	0
อรัญประเทศ	88	97	110.2 3	97	0	97	0	2	95	0	0
วัฒนานคร	500	236	47.2	236	0	232	4	0	1	1	0.42
ตาพระยา	35	0	0	0	0	0	0	0	0	0	0
วังน้ำเย็น	87	87	100	87	0	59	28	3	1	4	4.60
คลองหาด	80	0	0	0	0	0	0	0	0	0	0
เขาฉกรรจ์	179	11	100	11	0	0	11	0	11	0	0
โคกสูง	63	39	100	39	0	0	0	0	0	0	0
วังสมบูรณ์	46	14	100	14	0	13	1	0	1	0	0
รวมทั้งจังหวัด	1,632	491	30.09	491	0	401	44	5	109	5	1.02



# แบบติดตามความก้าวหน้าคัดกรองกลุ่มเสี่ยงวัณโรคจังหวัดสระแก้ว ปี 2561 (แยกรายอำเภอ) ณ. วันที่ 19 กุมภาพันธ์ 2561

อำเภอ	บุคลากรทางการแพทย์และสาธารณสุข										
	ผลการดำเนินงาน			คัดกรองด้วย วาจา		ผล CXR		ผลเสมหะ		ผลการ วินิจฉัย	
	เป้าหมาย	ผล งาน	ร้อยละ	เสี่ยง	ไม่ เสี่ยง	ปกติ	ผิดปกติ	บวก	ลบ	TB	ร้อยละ (ผลงาน)
เมืองสระแก้ว	1,123	0	0	0	0	0	0	0	0	0	0
อรัญประเทศ	419	3	100	3	0	3	0	0	0	0	0
วัฒนานคร	320	190	100	190	0	190	0	0	0	0	0
ตาพระยา	212	23	100	23	0	23	0	0	0	0	0
วังน้ำเย็น	285	3	100	3	0	3	0	0	3	0	0
คลองหาด	182	1	100	1	0	1	0	0	0	0	0
เขาฉกรรจ์	217	0	0	0	0	0	0	0	0	0	0
โคกสูง	118	110	100	110	0	0	0	0	0	0	0
วังสมบูรณ์	137	0	0	0	0	0	0	0	0	0	0
รวมทั้งจังหวัด	3,013	330	10.95	330	0	220	0	0	0	0	0

# ระบบการแพทย์ฉุกเฉิน

KPI 71

## สถานการณ์

- อปท.ขึ้นทะเบียนครบ 100 % แต่ อปท. มีผลงาน ออกให้บริการเพียง ร้อยละ 33.84 ของ อปท.ที่ขึ้นทะเบียน
- ความครอบคลุม EMS ผ่านเกณฑ์ ร้อยละ 75.5

## มาตรการที่ดำเนินการ

- 1.บูรณาการระบบ EMS ร่วมกับ RTI / PHER/ Merit Maker
2. พัฒนาศักยภาพบุคลากรกู้ชีพทุกระดับ(ALS/BLS/EMR) / สร้างความสัมพันธ์ระหว่างเครือข่าย
3. ขยายเครือข่าย EMS สู่อปท. (จัดทำ MOU การพัฒนา EMS ร่วมกับ อบจ.)

## เป้าหมายทั้งปี

ร้อยละของผู้ป่วยฉุกเฉินวิกฤตที่มาโดยระบบการแพทย์ฉุกเฉิน ร้อยละ 20

### Small Success 1

1. ประชุม คณะอนุกรรมการ/ คณะทำงาน EMS
2. มีการวิเคราะห์ สถานการณ์ ปัญหา อุปสรรค EMS
3. มีแผนงาน/ โครงการ

### Small Success 2

1. อบรมหลักสูตรEMR 40 ชม.
2. อบรมอาสาฉุกเฉิน ชุมชน (อจช.)
3. ผู้ป่วยฉุกเฉินวิกฤต ที่มาโดยระบบการแพทย์ ฉุกเฉิน ร้อยละ 20

### Small Success 2

- 1.ขยายเครือข่าย อปท.
2. ผู้ป่วยฉุกเฉินวิกฤต ที่มาโดยระบบ การแพทย์ฉุกเฉิน ร้อยละ 20

### Small Success 4

1. ผู้ป่วยฉุกเฉินวิกฤต ที่มาโดยระบบการแพทย์ ฉุกเฉิน ร้อยละ 20
2. มีนวัตกรรม / ถอด บทเรียน

# ระบบการแพทย์ฉุกเฉิน

KPI 71

## ไตรมาส 1

## ไตรมาส 2

Small Success 1	ผลงาน	Small Success 2	ผลงาน
<p>1. ประชุม คณะอนุกรรมการ /คณะทำงาน EMS</p> <p>2. มีการวิเคราะห์ สถานการณ์ ปัญหาอุปสรรค EMS</p> <p>3. มีแผนงาน/ โครงการ</p>	<p>1. ประชุม คณะทำงาน 2 ครั้ง</p> <p>2. วิเคราะห์ระบบ EMS ทุกเดือน</p> <p>2. จัดทำแผนงาน แล้ว</p>	<p>1. อบรมหลักสูตร EMR 40 ชม.</p> <p>2. อบรมอาสา จุกเงินชุมชน (อจช.)</p> <p>3. ผู้ป่วยจุกเงิน วิกฤตที่มาโดย ระบบการแพทย์ จุกเงิน (ร้อยละ 20 ขึ้นไป)</p>	<p>1. กำหนดอบรม มี.ค. 61</p> <p>2. สนับสนุนงบประมาณอบรม อจช. รพ.ละ 12,500 บ.</p> <p>3. ผู้ป่วยจุกเงินวิกฤตที่มาโดยระบบ การแพทย์ฉุกเฉิน ต.ค.-ธ.ค. 2560 เท่ากับ ร้อยละ 21.1 ผ่านเกณฑ์ที่กำหนด</p> <p>4. ประชุมบูรณาการ ECS 26 ม.ค. 61 ห้อง ประชุมต้นโมก</p> <ul style="list-style-type: none"><li>- บูรณาการตัวชี้วัดจุกเงิน 6 ตัว</li><li>- ชี้แจงการคัดแยกผู้ป่วยให้เป็นแนวทาง เดียวกัน</li><li>- กำหนดแนวทางพัฒนา TEA unit ของ รพร.สก และ รพ.อรัญฯ</li></ul>

## ความก้าวหน้า

- จัด Sakaeo EMS Rally 2016 ครั้งที่ 6 6 ก.พ.61 ณ เทศบาลวังน้ำเย็น
- ร้อยละผู้ป่วยวิกฤตที่มาด้วยระบบ EMS ไตรมาส 1 ร้อยละ 21.1 ผ่าน เกณฑ์

### สถานการณ์โรคพิษสุนัขบ้า

๑.ปีพ.ศ.๒๕๕๖และ๒๕๕๗พบผู้เสียชีวิตจากโรคพิษสุนัขบ้าปีละ1รายที่อำเภอ

ตาพระยาและปีพ.ศ.๒๕๕๙ พบผู้เสียชีวิต1รายที่อำเภอรัฐประเทษ ๒.ปีพ.ศ. ๒๕๕๘ ตรวจหัวสุนัขพบเชื้อ ๑ตัวอย่าง ที่ตำบลท่าแยกอำเภอเมือง

สระแก้ว ปีพ.ศ. 2559 ตรวจหัวสุนัขพบเชื้อ ที่อำเภอตาพระยา 1 ตัวอย่าง ปี พ.ศ.2560 ตรวจหัวสุนัขพบเชื้อ ที่อำเภอตาพระยา 2 ตัวอย่าง ตำบลตาพระยา 1 ตัวอย่าง ตำบลทัพไทย 1 ตัวอย่าง อำเภอโคกสูง 1 ตัวอย่าง ที่ตำบลหนองม่วง และอำเภอวัฒนานคร 1 ตัวอย่าง ที่ตำบลวัฒนานคร

### นิยามพื้นที่ปลอดโรคพิษสุนัขบ้า

หมายถึงพื้นที่ที่ไม่ปรากฏโรคพิษสุนัขบ้าในคน มีมาตรการควบคุมโรคอย่างต่อเนื่อง และไม่พบคนและสัตว์เป็นโรคพิษสุนัขบ้าต่อเนื่อง ๒ปี

แบ่งระดับพื้นที่

A พื้นที่ที่ไม่พบรายงานโรคพิษสุนัขบ้าในคนและสัตว์ตลอดระยะเวลา ๒ปี สุนัขได้รับวัคซีนครอบคลุมร้อยละ 80 ขึ้นไป

B พื้นที่ที่ไม่พบรายงานโรคพิษสุนัขบ้าในคนตลอดระยะเวลา ๒ ปี สุนัขได้รับวัคซีนครอบคลุมต่ำกว่าร้อยละ 80

C พื้นที่ที่พบรายงานโรคพิษสุนัขบ้าในคนและสัตว์ตลอดระยะเวลา ๒ ปีที่ผ่านมา

### เป้าหมายปี 2561

ร้อยละ 80 ของตำบลในพื้นที่อำเภอ จังหวัดสระแก้ว

Small Success 1	Small Success 2	Small Success 3	Small Success 4
<ol style="list-style-type: none"> <li>1.มีคำสั่งคณะกรรมการ</li> <li>2.วิเคราะห์ปัญหาโรคพิษสุนัขบ้า</li> <li>3.มีแผนงาน/โครงการ</li> <li>4.มีทะเบียนประวัติการรับวัคซีนของผู้สัมผัสโรคครบทุกราย</li> <li>5.มีการติดตามผู้สัมผัสเพื่อรับวัคซีนครบชุด (โปรแกรม ร.36)</li> </ol>	<ol style="list-style-type: none"> <li>1.ดำเนินการตามแผนงาน/โครงการให้แล้วเสร็จ</li> <li>2. มีการพัฒนาการใช้โปรแกรม ร.36</li> <li>3.ผู้สัมผัสโรคได้รับวัคซีนครบชุด ไม่น้อยกว่าร้อยละ 100</li> </ol>	<ol style="list-style-type: none"> <li>1. ผู้สัมผัสโรคได้รับวัคซีนครบชุด ไม่น้อยกว่าร้อยละ 100</li> <li>2. พื้นที่ตำบลปลอดโรคพิษสุนัขบ้าระดับ A ครอบคลุมร้อยละ 60 ขึ้นไป</li> </ol>	<ol style="list-style-type: none"> <li>1..ผู้สัมผัสโรคได้รับวัคซีนครบชุด ไม่น้อยกว่าร้อยละ 100</li> <li>2. พื้นที่ตำบลปลอดโรคพิษสุนัขบ้าระดับ A ครอบคลุมร้อยละ 80 ขึ้นไป</li> <li>3. .สรุปผลการดำเนินงาน/นวัตกรรม</li> </ol>

# ระดับความสำเร็จในการบรรลุผลสัมฤทธิ์พื้นที่ปลอดโรคพิษสุนัขบ้า

## Small Success 1

- คำสั่ง Rabies เขต ดำเนินการแล้ว ม.ค.61
- โครงการในภาพเขตได้รับอนุมัติ
- ติดตามทะเบียน ร.36 เพิ่มจากปี 59 2 เท่า เป็นที่ 1 ของเขต

## Small Success 2

- ประชุมคณะทำงาน OH.สระแก้ว 12 ม.ค.61
- แผนประชุมคณะทำงาน RB. 9 ก.พ.61
- แผนประชุม OH.เขต 6 19 ก.พ.61
- ผู้สัมผัสโรคได้รับวัคซีน 100%

# ผลการดำเนินงาน Rabies ปี 2560

## ตารางที่1 ผลการค้นหาผู้สัมผัสโรคในชุมชน โดย อสม.(ปี พ.ศ.2560)

อำเภอ	ผู้สัมผัสโรค (คน)	มาเอง	แนะนำเข้ารับบริการ (เข็ม1)	ไม่เข้ารับบริการ	ติดตามผู้สัมผัสโรค รับวัคซีน (เข็ม2-5)
เมือง	1,041	598 (57.45%)	443 (42.55%)	-	74 (7.11%)
คลองหาด	893	232 (29.99%)	661(74.1%)	-	19 (2.13%)
ตาพระยา	727	55 (7.57%)	672 (92.43%)	4 (0.55%)	42 (5.78%)
วังน้ำเย็น	264	75 (28.41%)	189 (71.59%)	-	9 (3.41%)
วัฒนานคร	1,319	230 (17.44%)	1,089 (82.56%)	3 (0.23%)	14 (1.06%)
อรัญประเทศ	675	348 (51.56%)	327 (48.44%)	5 (0.74%)	113 (16.74%)
เขาฉกรรจ์	1,007	120 (11.92%)	887 (88.08%)	-	105 (10.43%)
โคกสูง	570	133 (23.33%)	437 (76.67%)	1 (0.18%)	74 (12.98%)
วังสมบูรณ์	136	28 (20.59%)	108 (79.41%)	-	17 (12.5%)
รวม	6,632	1,819 (27.43%)	4,813 (72.57%)	13 (0.2%)	467 (7.04%)