



1. อัตราส่วนการตายมารดาไทย (ไม่เกิน 20 ต่อแสนการเกิดมีชีวิต)

สถานการณ์

อัตราส่วนการตายมารดาต่อแสนการเกิดมีชีวิตในปีงบประมาณ 2558–2560 19.22 , 0 และ 0 ตามลำดับ

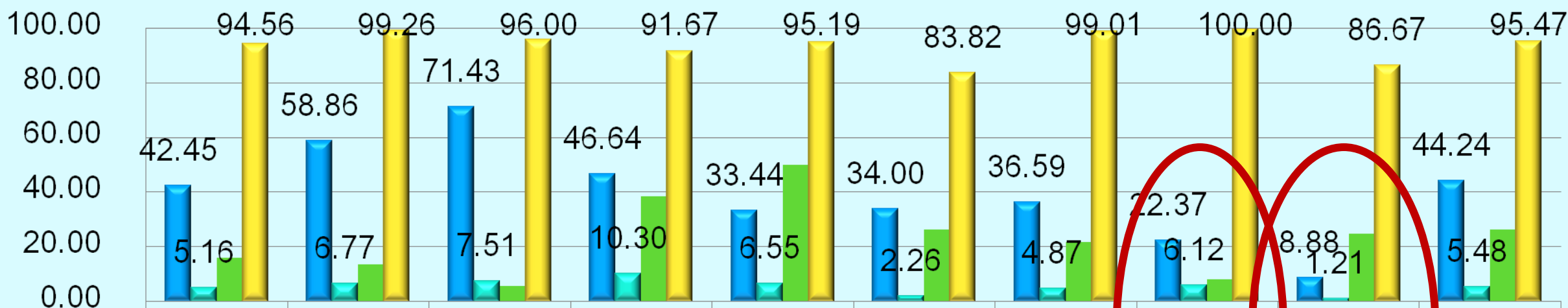
ปีงบประมาณ 2561 จังหวัดสระแก้วมีมารดาเสียชีวิต 1 ราย

ประเด็นสำคัญ	มาตรการ/แผนงานโครงการ
1. ระบบบริหารจัดการ MCH Board คุณภาพ และขับเคลื่อนการดำเนินงาน	-มีการประชุม MCH Board ระดับจังหวัด เมื่อวันที่ 24 ม.ค.61 และ Conference case มารดาเสียชีวิต โดยคณะสูติแพทย์ กุมารแพทย์ อายุรแพทย์ ให้ความเห็นร่วมกันว่า การเสียชีวิตของมารดา ด้วยสาเหตุ septic shock ค้นหาแหล่งติดเชื้อไม่พบ และ Conference case ระดับเขตเมื่อวันที่ 16 ก.พ.61
2. การจัดการการตั้งครรภ์เสี่ยง และลดปัจจัยเสี่ยงอย่างมีคุณภาพ	- มีระบบการคัดกรองความเสี่ยง ดูแลและส่งต่อภาวะเสี่ยง - ส่งเสริมให้หญิงตั้งครรภ์ สามมีและญาติ เข้าโรงเรียนพ่อแม่ 100% - มีการใช้ถุงตวงเลือดทุกราย
3. การสร้างภาคีเครือข่าย (Zoning)	- มีการจัด Zoning เป็น 2 Zone ได้แก่ รพ.สระแก้ว และ รพ.อรัญประเทศ - มีการเยี่ยมเสริมพลัง จากทีม Service Plan
4. ระบบบริการที่มีคุณภาพ (ANC, LR, PP)	- มีแผนประเมินมาตรฐาน รพ.แม่และเด็ก 8 แห่ง (อยู่ระหว่างดำเนินการ) - มีระบบ Fast track กรณีฉุกเฉิน : PPH, Prolapsed cord



2. ร้อยละของเด็กอายุ 0-5 ปี พัฒนาการสมวัย(ร้อยละ 85)

สถานการณ์	ปี 2559	ปี 2560	ปี 2561
เด็ก 0-5 ปี มีพัฒนาการสมวัย	94.35	95.68	95.47
ความครอบคลุมการคัดกรอง	18.91	78.60	44.24
พัฒนาการสงสัยล่าช้า (DSPM1ไม่ผ่าน)	28.21	6.80	5.48
พัฒนาการสงสัยล่าช้าได้รับติดตาม	7.18	41.15	26.51



	เมือง	อรัญประเทศ	วัฒนานคร	วังน้ำเย็น	ตาพระยา	คลองหาด	เขาฉกรรจ์	โศกสูง	วังสมบูรณ์	จังหวัด
■ ความครอบคลุม	42.45	58.86	71.43	46.64	33.44	34.00	36.59	22.37	8.88	44.24
■ DSPM1ไม่ผ่าน	5.16	6.77	7.51	10.30	6.55	2.26	4.87	6.12	1.21	5.48
■ ติดตามได้	16.22	13.64	5.88	38.46	50.00	26.32	21.74	8.33	25.00	26.51
■ พัฒนาการสมวัย	94.56	99.26	96.00	91.67	95.19	83.82	99.01	100.00	86.67	95.47

ผลการดำเนินงานปี 2561

ประเด็นสำคัญ	มาตรการสำคัญ / แผนงานโครงการ
1.ความครอบคลุมในการตรวจ 4 ช่วงอายุ 9, 18, 30, 42 เดือน	<ul style="list-style-type: none">-ควบคุมกำกับ เร่งรัดติดตามเพิ่มความครอบคลุม-ขยายโครงการชวนลูกเล่นตามรอยพระยุคลบาทในศูนย์พัฒนาเด็กเล็กทุกแห่ง
2.ค้นหาพัฒนาการสงสัยล่าช้าไม่น้อยกว่าร้อยละ 20	<ul style="list-style-type: none">-ทบทวนทักษะการประเมินให้กับ รพ.สต. และศูนย์พัฒนาเด็กเล็ก-โรงเรียนพ่อแม่ (WCC,PP) เน้นการใช้คู่มือ DSPM
3.เด็กพัฒนาการสงสัยล่าช้าได้รับการติดตามและกระตุ้นร้อยละ 100	<ul style="list-style-type: none">-ติดตามผลการดำเนินงานและคืนข้อมูลแก่ผู้บริหารทุกเดือน-โครงการกระตุ้นพัฒนาการเด็กพิเศษแบบบูรณาการ



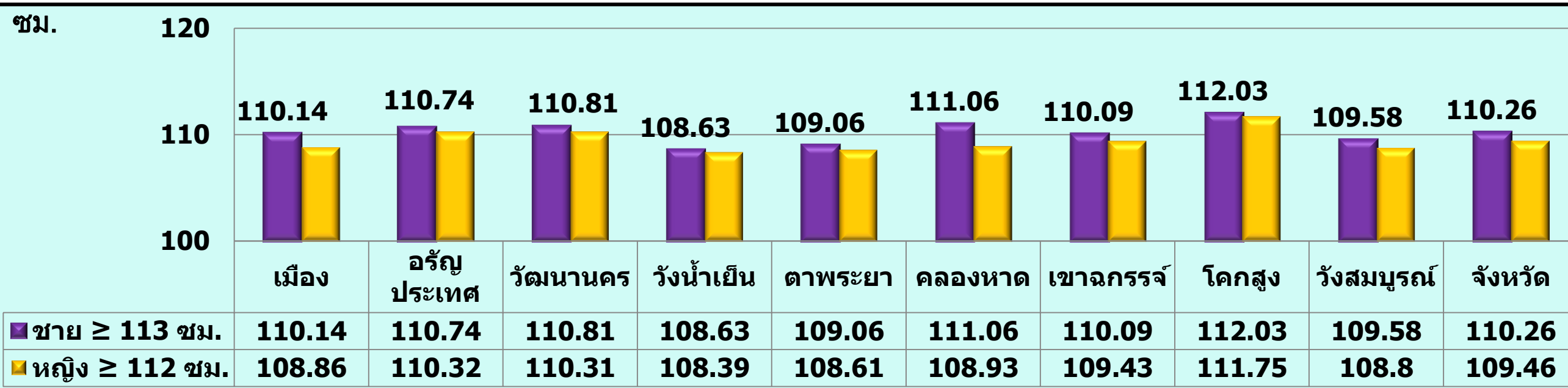
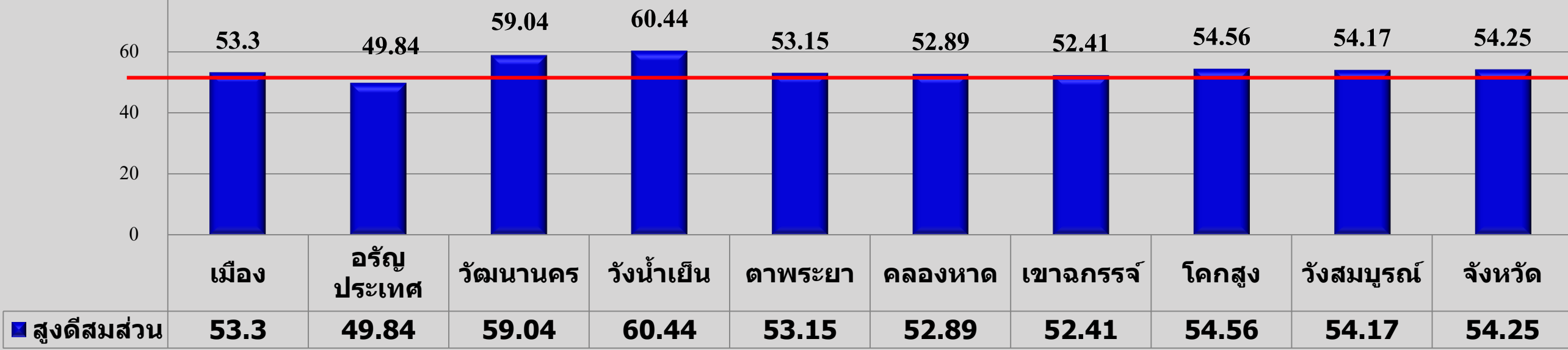
3. ร้อยละของเด็ก 0 - 5 สูงดีสมส่วน และส่วนสูงเฉลี่ยที่อายุ 5 ปี (ร้อยละ 54)

สถานการณ์

ปี 2560 เด็กอายุ 0-5 ปี สูงดีสมส่วนร้อยละ 55.32

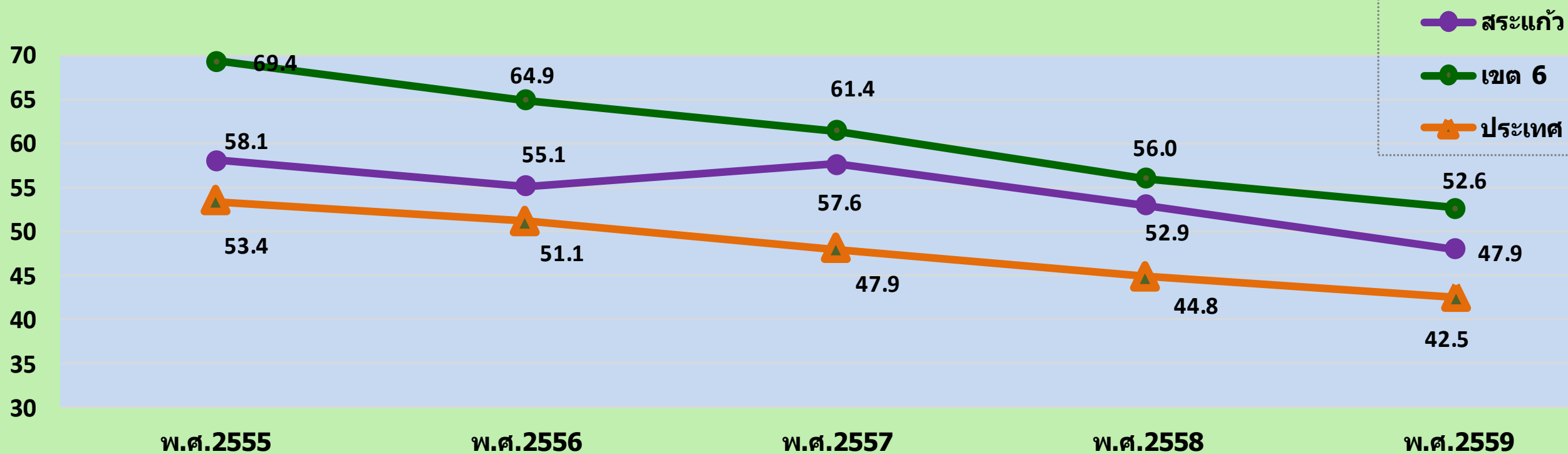
ปีงบประมาณ 2561	สระแก้ว	เขต 6	ประเทศ
ร้อยละของเด็ก 0-5 ปี สูงดีสมส่วน	54.25	54.6	51.17

ร้อยละ



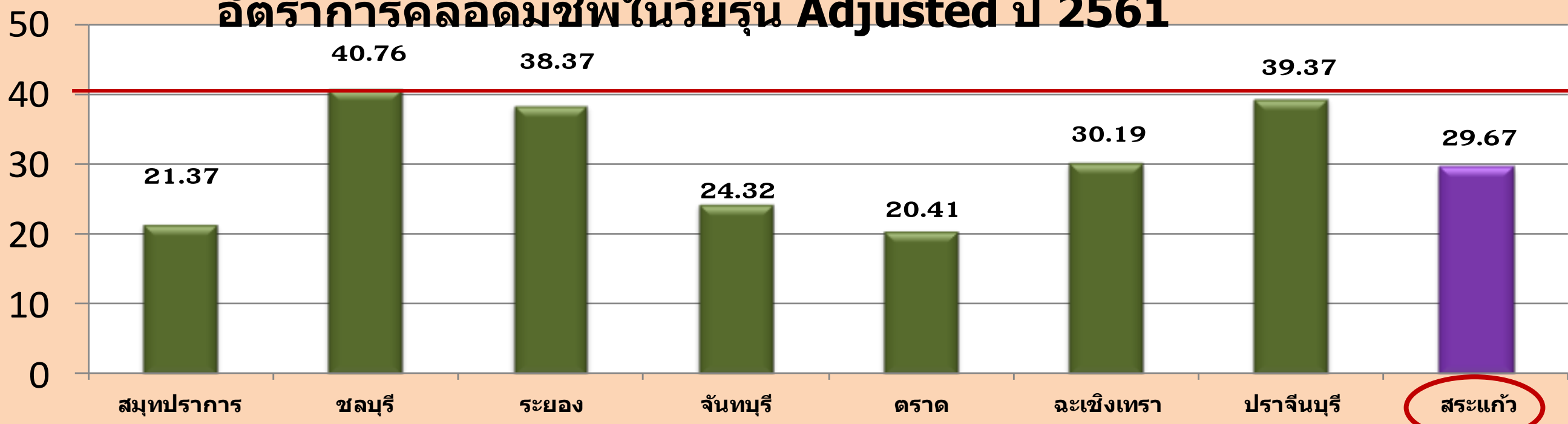


4. อัตราการคลอดมีชีพ ในหญิงอายุ 15-19 ปี (< 40 ต่อพัน)



ที่มา; สำนักอนามัยการเจริญพันธุ์ กรมอนามัย



อัตราการคลอดมีชีพในวัยรุ่น Adjusted ปี 2561



ที่มา ; HDC 16 ก.พ.61

*ลดการตั้งครุฑซ้ำในวัยรุ่นลดลง & เน้นคุมกำเนิดกึ่งถาวร

จังหวัดสระแก้ว มีนโยบายลดการตั้งครุฑซ้ำ โดยให้หน่วยบริการ ทุกแห่ง จัดให้บริการคุมกำเนิดกึ่งถาวรแก่มารดาวัยรุ่น ก่อนออกจากโรงพยาบาล กำกับ ติดตามผ่าน YFHS และ MCH Board

ปีงบประมาณ	ปี 2560	ปี 2561
การตั้งครุฑซ้ำในวัยรุ่น (%)	15.75	15.23 
คุมกำเนิดกึ่งถาวรในวัยรุ่น(%)	82.0	87.29 

ร้อยละของการตั้งครุฑซ้ำ และการคุมกำเนิดกึ่งถาวรในวัยรุ่น จังหวัดสระแก้ว ปี 2561



**รพ.โคกสูง / รพ.วังสมบูรณ์ ยังไม่เปิดให้บริการคลอด

ที่มา ; HDC 16 ก.พ.61



5. ร้อยละตำบลที่มีระบบ Long Term Care ผ่านเกณฑ์ (ร้อยละ 60)

สถานการณ์

จ.สระแก้ว มีตำบลทั้งหมด 58 ตำบล องค์กรปกครองส่วนท้องถิ่น 65 แห่ง เข้าร่วมการดำเนินงาน Long Term Care ทั้งหมด 52 แห่ง คิดเป็นร้อยละ 80.00 ตำบลผ่านเกณฑ์ตำบล Long Term Care จำนวน 42 แห่ง ตำบลคิดเป็นร้อยละ 72.41

ประเด็นสำคัญ	มาตรการ / แผนงานโครงการ																
1.พัฒนา CG, CM, Care plan	ผลการพัฒนา CM, CG ทั้งหมด ครอบคลุมทุกพื้นที่																
	<table border="1"><thead><tr><th>ประเด็น</th><th>ปี 2559 – ปี 2560</th><th>ปี 2561</th><th>รวม</th></tr></thead><tbody><tr><td>CG</td><td>617</td><td>200</td><td>817</td></tr><tr><td>CM</td><td>97</td><td>38</td><td>135</td></tr><tr><td>Care Plan</td><td>1,701</td><td>สมัคร ก.พ. 61</td><td></td></tr></tbody></table>	ประเด็น	ปี 2559 – ปี 2560	ปี 2561	รวม	CG	617	200	817	CM	97	38	135	Care Plan	1,701	สมัคร ก.พ. 61	
	ประเด็น	ปี 2559 – ปี 2560	ปี 2561	รวม													
	CG	617	200	817													
	CM	97	38	135													
Care Plan	1,701	สมัคร ก.พ. 61															
2.เพิ่มการเบิกจ่ายของกองทุน LTC	จังหวัดสระแก้ว ร่วมกับ สปสช.เขต 6 ระยอง จัดประชุมติดตามการจัดทำ Care Plan และการเบิกจ่ายเงิน LTC ในเดือน พ.ย. 60 เพื่อติดตามพื้นที่ LTC 36 แห่ง และประชุมติดตามพื้นที่ใหม่ ปี 2560 รอบที่ 2 จำนวน 5 แห่ง ในเดือนมกราคม 2561 สรุป (วันที่ 16 ก.พ. 2561) อปท.เข้าร่วมดำเนินงานทั้งหมด 52 แห่ง (ร้อยละ 80.00) ได้รับเงินโอนจาก สปสช. แล้ว 47 แห่ง (ร้อยละ 90.38) อปท.มีการเบิกจ่ายแล้ว 25 แห่ง (ร้อยละ 53.19) อยู่ระหว่างขั้นตอนการเบิกจ่าย 14 แห่ง (ร้อยละ 29.78) ยังไม่ได้เบิกจ่าย 8 แห่ง (ร้อยละ 17.02)																