



- ตัวชี้วัดในความรับผิดชอบกลุ่มงานส่งเสริมสุขภาพ -

คณะที่ 1 PP (ตัวชี้วัดตรวจราชการ ที่มุ่งเน้น / 5 KPIs)

ประเด็นหลัก	ลำดับ	5 KPIs (กลุ่มงานส่งเสริมสุขภาพ)
1.การพัฒนาสุขภาพ กลุ่มสตรีและเด็กปฐมวัย	1	อัตราการตายมารดาไทย
	2	ร้อยละของเด็กอายุ 0-5 ปี มีพัฒนาการสมวัย
	3	ร้อยละของเด็กอายุ 0-5 ปี สูงดีสมส่วน และส่วนสูงเฉลี่ยที่ อายุ 5 ปี
2.การพัฒนาสุขภาพ กลุ่มวัยรุ่นและวัยรุ่น	4	อัตราการคลอดมีชีพในหญิงอายุ 15-19 ปี
3.การพัฒนาสุขภาพ กลุ่มผู้สูงอายุ	5	ร้อยละของตำบลที่มีระบบ Long Term Care ผ่านเกณฑ์



1. อัตราส่วนการตายมารดาไทย (ไม่เกิน 20 ต่อแสนการเกิดมีชีวิต)

สถานการณ์

อัตราส่วนการตายมารดาต่อแสนการเกิดมีชีวิตในปีงบประมาณ 2558–2560 19.22 , 0 และ 0 ตามลำดับ

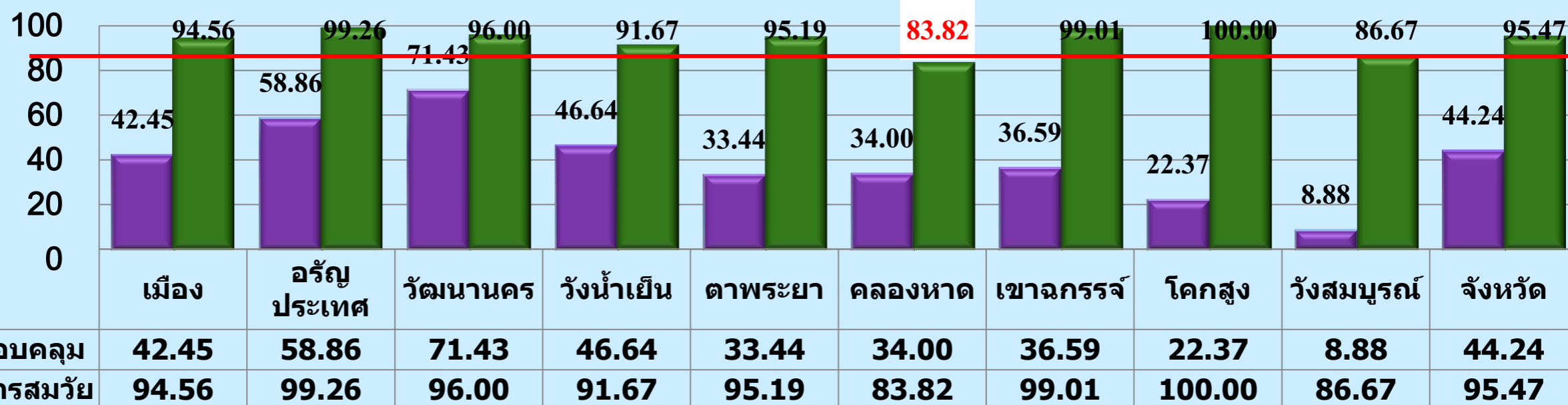
ปีงบประมาณ 2561 จังหวัดสระแก้วไม่มีมารดาตาย

ประเด็นสำคัญ	มาตรการ/แผนงานโครงการ
1. ระบบบริหารจัดการ MCH Board คุณภาพ และขับเคลื่อนการดำเนินงาน	<ul style="list-style-type: none">- มีแผนการประชุม MCH Board ไตรมาสละ 1 ครั้ง เพื่อขับเคลื่อนการดำเนินงานอนามัยแม่และเด็ก- มีระบบการเฝ้าระวังและรายงาน กรณีแม่ตายรายงาน นพ.สสจ. ภายใน 24 ชั่วโมง สสจ.รายงานศูนย์อนามัยภายใน 7 วัน และ Conference maternal death case
2. การจัดการการตั้งครรภ์เสี่ยง และลดปัจจัยเสี่ยงอย่างมีคุณภาพ	<ul style="list-style-type: none">- มีระบบการคัดกรองความเสี่ยง ดูแลและส่งต่อภาวะเสี่ยง- ส่งเสริมให้หญิงตั้งครรภ์ สามีและญาติ เข้าโรงเรียนพ่อแม่ 100%- มีการใช้ถุงตวงเลือดทุกราย
3. การสร้างภาคีเครือข่าย (Zoning)	<ul style="list-style-type: none">- มีการจัด Zoning เป็น 2 Zone ได้แก่ รพ.สระแก้ว และ รพ.อรัญประเทศ- มีการเยี่ยมเสริมพลัง จากทีม Service Plan
4. ระบบบริการที่มีคุณภาพ (ANC, LR, PP)	<ul style="list-style-type: none">- มีแผนประเมินมาตรฐาน รพ.แม่และเด็ก 8 แห่ง- มีระบบ Fast track กรณีฉุกเฉิน : PPH, Prolapsed cord



2. ร้อยละของเด็กอายุ 0-5 ปี พัฒนาการสมวัย (ร้อยละ 85)

สถานการณ์	ปี 2559	ปี 2560	ปี 2561 (2 ด.)
เด็ก 0-5 ปี มีพัฒนาการสมวัย	94.35	95.68	95.47
ความครอบคลุมการคัดกรอง	18.91	78.60	44.24
พัฒนาการสงสัยล่าช้า	28.21	6.80	4.93
พัฒนาการสงสัยล่าช้าได้รับติดตาม+กระตุ้น	7.18	41.15	11.48



ร้อยละของเด็กที่สงสัยพัฒนาล่าช้า และการติดตามกระตุ้น ปี 2561



ผลการดำเนินงานปี 2561

ประเด็นสำคัญ	มาตรการสำคัญ / แผนงานโครงการ
1.ความครอบคลุมในการตรวจ 4 ช่วงอายุ 9, 18, 30, 42 เดือน	<ul style="list-style-type: none"> -ควบคุมกำกับ เร่งรัดติดตามเพิ่มความครอบคลุม(44.24% ณ พ.ย.60) -ขยายโครงการชวนลูกเล่นตามรอยพระยุคลบาทในศูนย์พัฒนาเด็กเล็กทุกแห่ง - ตำบลพัฒนาการเด็ก (นำร่อง) 2 ตำบล (แซร์อ้อ, ไทรเดี้ยว) - ทบทวนทักษะการประเมินให้กับ รพ.สต. และศูนย์พัฒนาเด็กเล็ก
2.ค้นหาพัฒนาการสงสัยล่าช้าไม่น้อยกว่าร้อยละ 20	<ul style="list-style-type: none"> - มีแผนจัดอบรมส่งเสริมและกระตุ้นพัฒนาการเด็กด้านภาษา (ก.พ.61) - โรงเรียนพ่อแม่ (PP) เน้นการใช้คู่มือ DSPM
3.เด็กพัฒนาการสงสัยล่าช้าได้รับการติดตามและกระตุ้นร้อยละ 100	<ul style="list-style-type: none"> -ติดตามผลการดำเนินงานและคืนข้อมูลแก่ผู้บริหารทุกเดือน -โครงการกระตุ้นพัฒนาการเด็กพิเศษแบบบูรณาการ




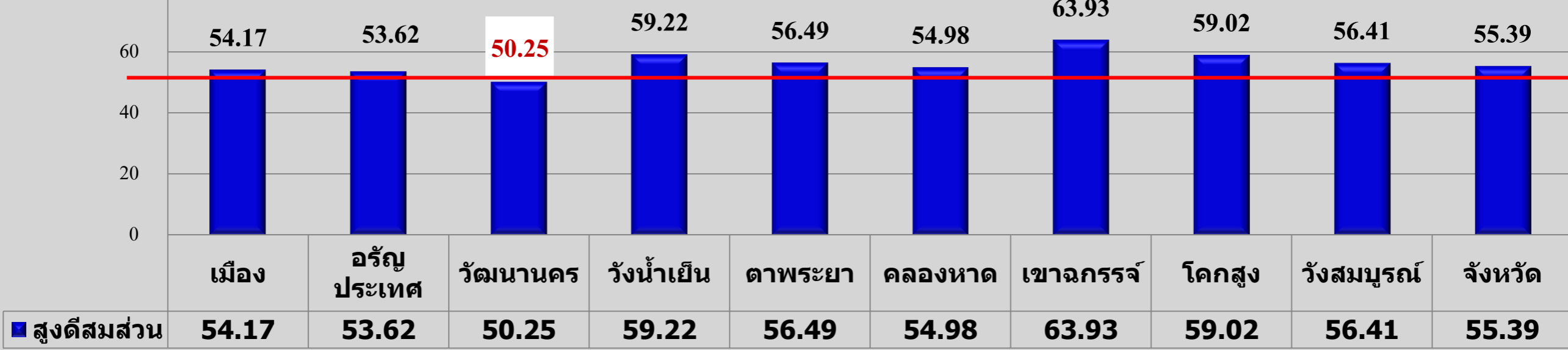
3. ร้อยละของเด็ก 0 - 5 สูงดีสมส่วน และส่วนสูงเฉลี่ยที่อายุ 5 ปี (ร้อยละ 54)

สถานการณ์

ปี 2560 เด็กอายุ 0-5 ปี สูงดีสมส่วนร้อยละ 55.32

ปีงบประมาณ 2561	สระแก้ว	เขต 6	ประเทศ
ร้อยละของเด็ก 0-5 ปี สูงดีสมส่วน	55.39	55.82	50.80

ร้อยละ



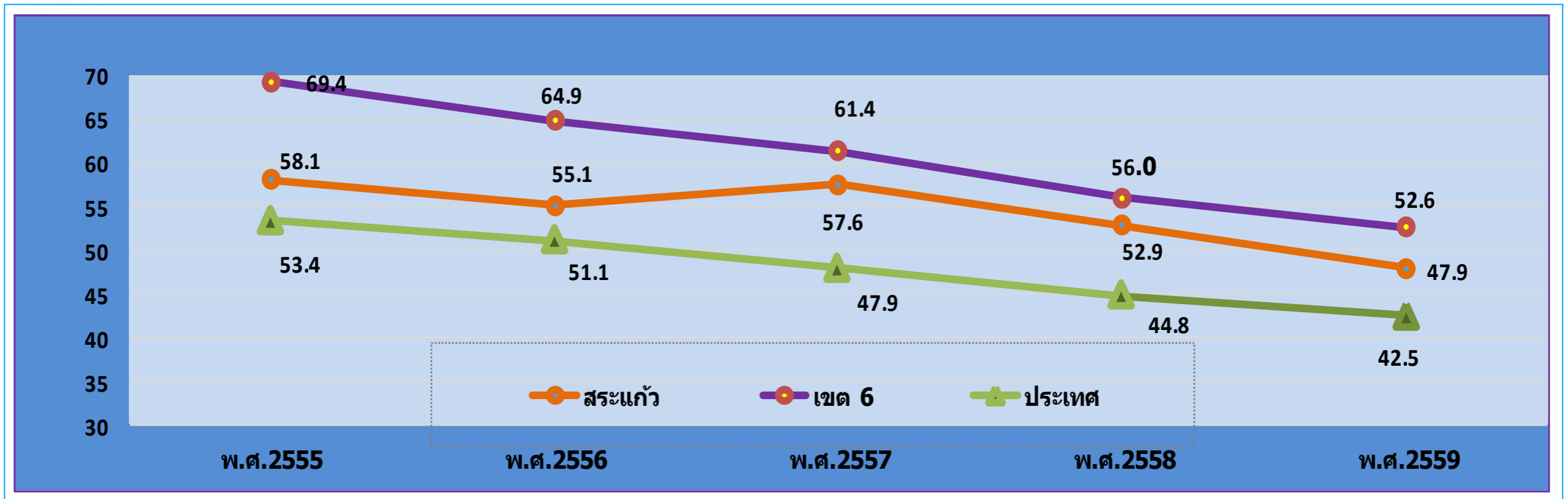
ผลการดำเนินงานปี 2561

ประเด็นสำคัญ	มาตรการ/แผนงานโครงการ
1.ระบบและกลไกการบริหารจัดการและการขับเคลื่อนงาน	- นำเรื่องมหัศจรรย์ 1,000 วันแรกของชีวิต และตำบลพัฒนาการเด็ก เข้าวาระประชุมคณะกรรมการพัฒนาเด็กปฐมวัยจังหวัดสระแก้ว คณะกรรมการพัฒนาคุณภาพชีวิตระดับอำเภอ (พชอ.) และ MCH Board
2.การพัฒนาศักยภาพบุคลากรที่เกี่ยวข้องทุกระดับ	- โครงการสำรวจการจัดการอาหาร และภาวะโภชนาการใน ศพด.
3.ส่งเสริม กิน กอด เล่น เล่า นอน ฝ้าดูฟัน	- เน้นโรงเรียนพ่อแม่ /ส่งเสริม กิน กอด เล่น เล่า นอน ฝ้าดูฟัน ในศูนย์พัฒนาเด็กเล็ก และคลินิกเด็กสุขภาพดี



4. อัตราการคลอดมีชีพในหญิงอายุ 15-19 ปี (ไม่เกิน 40 ต่อประชากรหญิงอายุ 15-19 ปี 1,000 คน)

สถานการณ์



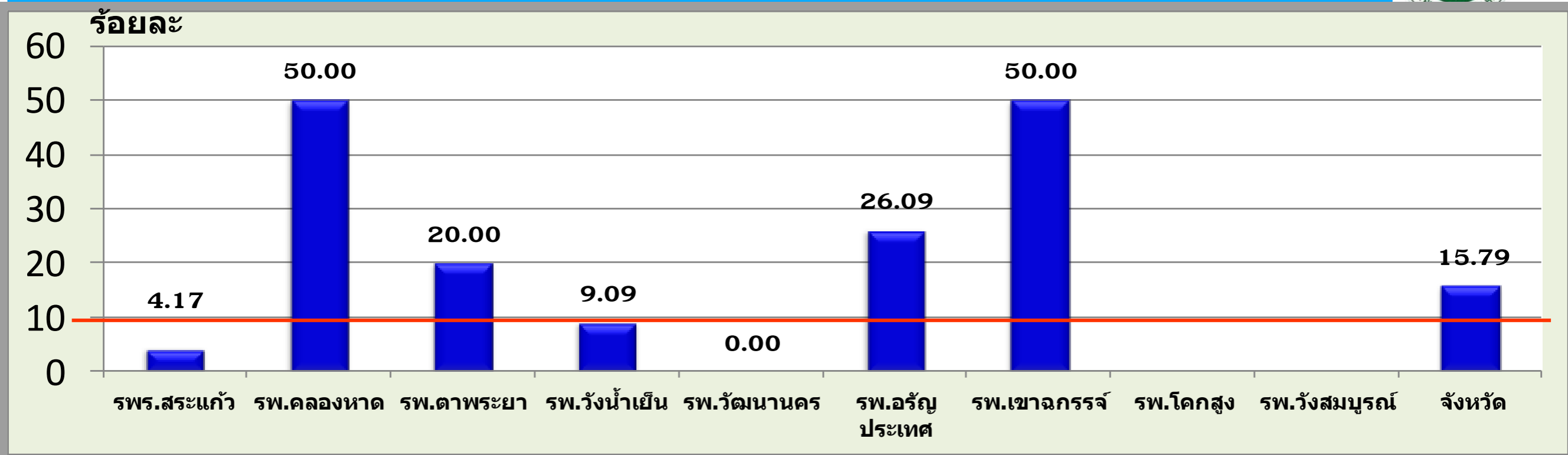
ที่มา; สำนักบริหารการทะเบียน กรมการปกครอง (ฐานทะเบียนราษฎร)

ผลการดำเนินงาน ปีงบประมาณ 2561*

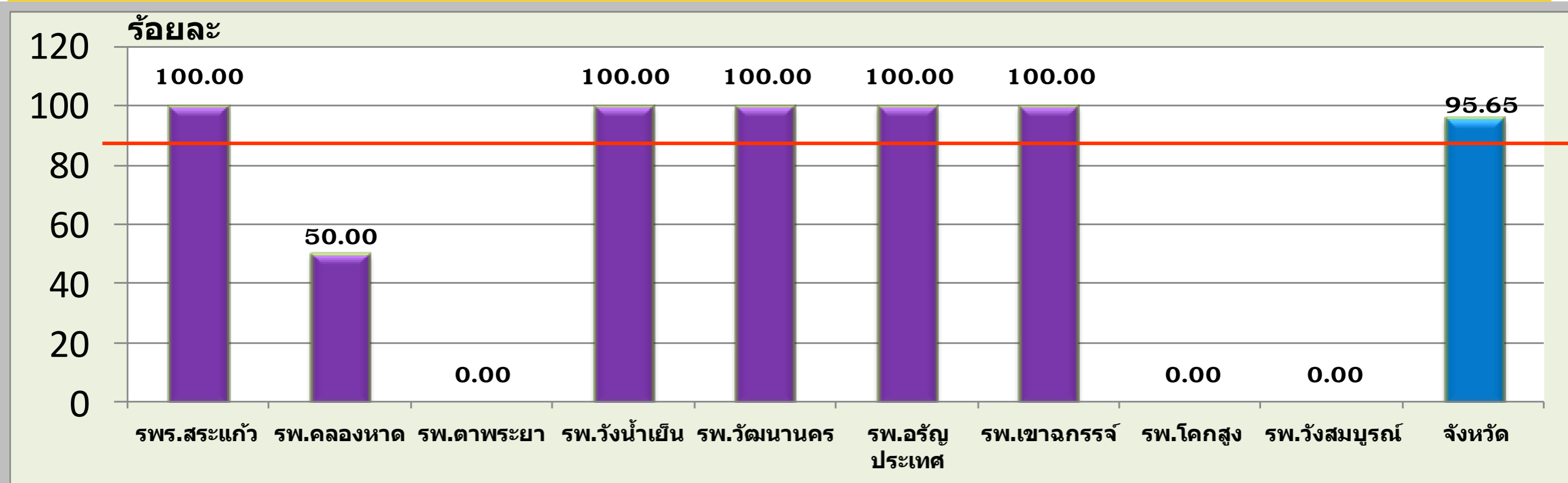
อัตราการคลอดมีชีพในหญิงอายุ 15-19 ปี เท่ากับ 18.07 ต่อพัน

*จาก HDC ณ วันที่ 30 พ.ย.60 ; ปีงบประมาณ 2561 HDC ปรับการคำนวณ เป็นอัตราการคลอด Adjust (การคลอดจากฐานทะเบียนราษฎรปีที่ผ่านมาหารด้วยอัตราการคลอดจากระบบ HDC ปีที่ผ่านมา)

ร้อยละของการตั้งครรภ์ซ้ำในวัยรุ่นอายุ 15-19 ปี ปี 2561



ร้อยละของหญิงอายุน้อยกว่า 20 ปี ที่คลอดหรือหลังแท้งบุตรที่ได้รับบริการคุมกำเนิดด้วยวิธีกึ่งถาวรปี 2561



ที่มา : HDC วันที่ 30 พฤศจิกายน 2560

ผลการดำเนินงาน ปีงบประมาณ 2561

ประเด็นสำคัญ	มาตรการ / แผนงานโครงการ									
1.ขับเคลื่อน พ.ร.บ. การป้องกันและแก้ไข ปัญหาการตั้งครุฑ ในวัยรุ่น พ.ศ.2559	<ul style="list-style-type: none"> - มีคำสั่งแต่งตั้งคณะอนุกรรมการ ฯ ปี 2560-2561 - จัดทำแผนประชุมคณะอนุกรรมการฯ อย่างน้อย 3 ครั้ง (ม.ค. , เม.ย. และ มิ.ย. 2561) เพื่อขับเคลื่อนการดำเนินงาน และกำกับติดตามผล 									
2. พัฒนา รพ. ตาม มาตรฐาน (YFHS) และอำเภออนามัย การเจริญพันธุ์	<ul style="list-style-type: none"> - YFHS ผ่านประเมินรับรอง รวม 8 แห่ง (89%) อีก 1 แห่ง อยู่ระหว่างพัฒนา มีแผนประเมินรับรอง มี.ค.2561 -อำเภออนามัยการเจริญพันธุ์ ผ่านประเมินรับรองรวม 8 อำเภอ(89%) อีก 1 อำเภอ อยู่ระหว่างพัฒนา มีแผนประเมินรับรอง มี.ค.2561 - นโยบายจังหวัดบูรณาการงานร่วมกับ พชอ. 									
3.การตั้งครุฑซ้ำใน วัยรุ่นลดลง เน้น การ คุมกำเนิดกึ่งถาวร	<table border="1" data-bbox="746 1287 2579 1563"> <thead> <tr> <th>ปีงบประมาณ</th> <th>ปี 2560</th> <th>ปี 2561</th> </tr> </thead> <tbody> <tr> <td>การตั้งครุฑซ้ำในวัยรุ่น (%)</td> <td>15.75</td> <td>15.79 ↑</td> </tr> <tr> <td>คุมกำเนิดกึ่งถาวรในวัยรุ่น(%)</td> <td>82.0</td> <td>95.65 ↑</td> </tr> </tbody> </table> <p style="text-align: right;">ที่มา; HDC ประมวลผล 30 พ.ย.60</p> <p># นโยบายจังหวัดให้ รพ.จัดบริการคุมกำเนิดกึ่งถาวรในมารดาวัยรุ่น >80% โดยควบคุมกำกับผ่าน YFHS และ MCH Board</p> <p>#พัฒนาศักยภาพบุคลากรส่งพยาบาลอบรมให้บริการยาฝังคุมกำเนิด (ปี 61 = 8 คน)</p>	ปีงบประมาณ	ปี 2560	ปี 2561	การตั้งครุฑซ้ำในวัยรุ่น (%)	15.75	15.79 ↑	คุมกำเนิดกึ่งถาวรในวัยรุ่น(%)	82.0	95.65 ↑
ปีงบประมาณ	ปี 2560	ปี 2561								
การตั้งครุฑซ้ำในวัยรุ่น (%)	15.75	15.79 ↑								
คุมกำเนิดกึ่งถาวรในวัยรุ่น(%)	82.0	95.65 ↑								



5. ร้อยละตำบลที่มีระบบ Long Term Care ผ่านเกณฑ์ (ร้อยละ 60)

สถานการณ์

จ.สระแก้ว มีตำบลทั้งหมด 58 ตำบล องค์กรปกครองส่วนท้องถิ่น 65 แห่ง เข้าร่วมการดำเนินงาน Long Term Care ทั้งหมด 51 แห่ง คิดเป็นร้อยละ 78.46 ตำบลผ่านเกณฑ์ตำบล Long Term Care จำนวน 42 แห่ง ตำบลคิดเป็นร้อยละ 72.41

ประเด็นสำคัญ	มาตรการ / แผนงานโครงการ			
1.พัฒนา CG, CM, Care plan	ผลการพัฒนา CM, CG ทั้งหมด ครอบคลุมทุกพื้นที่			
	ประเด็น	ปี 2559 – ปี 2560	ปี 2561	รวม
	CG	617	200	817
	CM	97	38	135
	Care Plan	1,701	สมัคร ม.ค. 61	
2.เพิ่มการเบิกจ่ายของกองทุน LTC	จังหวัดสระแก้ว ร่วมกับ สปสช.เขต 6 ระยอง จัดประชุมติดตามการจัดทำ Care Plan และการเบิกจ่ายเงิน LTC ในเดือน พ.ย. 60 เพื่อติดตามพื้นที่ LTC 36 แห่ง			



คณะ 1 PP (ตัวชี้วัด Monitor 5 KPIs)

	ตัวชี้วัดติดตาม	ค่าเป้าหมาย	ผลงานปี 61*
1	ร้อยละสถานบริการสุขภาพมีการคลอดมาตรฐาน	ร้อยละ 40 (ผลงานปี 60 = 100%)	มีแผนการประเมิน ก.พ.61
2	ร้อยละของเด็กที่มี IQ ต่ำกว่าเกณฑ์ได้รับการพัฒนาและดูแลช่วยเหลืออย่างต่อเนื่องเพื่อนำไปสู่เด็กไทยมีระดับสติปัญญาเฉลี่ยไม่ต่ำกว่า 100	ร้อยละ 60 (ตขว.ใหม่) IQ เด็กสระแก้ว สํารวจล่าสุดปี 59 = 97.84	พบเด็ก IQ ต่ำกว่าเกณฑ์ 114 คน อยู่ระหว่างกระบวนการดูแลช่วยเหลือต่อเนื่อง
3	ร้อยละของเด็กวัยเรียน สูงดีสมส่วน	ร้อยละ 66 (ผลงานปี 60 = 66.29%)	ร้อยละ 71.48
4	ร้อยละของ Healthy Ageing ได้รับการคัดกรองสุขภาพและมีฐานข้อมูลสถานะสุขภาพผู้สูงอายุ	ร้อยละ 60 (ผลงานปี 60 = 64.55 %)	ร้อยละ 42.56
5	ร้อยละของประชาชนวัยทำงานอายุ 30-44 ปี มีค่าดัชนีมวลกายปกติ	ร้อยละ 55 (ผลงานปี 60 = 52.01%)	ร้อยละ 48.33

*ผลงาน ณ วันที่ 25 พ.ย. 60



ร้อยละของเด็กที่มี IQ ต่ำกว่าเกณฑ์ได้รับการพัฒนาและดูแลช่วยเหลืออย่างต่อเนื่อง เพื่อนำไปสู่เด็กไทยมีระดับสติปัญญาเฉลี่ยไม่ต่ำกว่า 100

สถานการณ์การสำรวจ IQ ปี 2559 พบเด็กนักเรียนจังหวัดสระแก้ว มีระดับ IQ ต่ำกว่าเกณฑ์ จำนวน 114 คน ปี 2560-2564 เข้าสู่กระบวนการดูแลช่วยเหลือต่อเนื่อง โดยเจ้าหน้าที่สาธารณสุข ครู และผู้ปกครอง

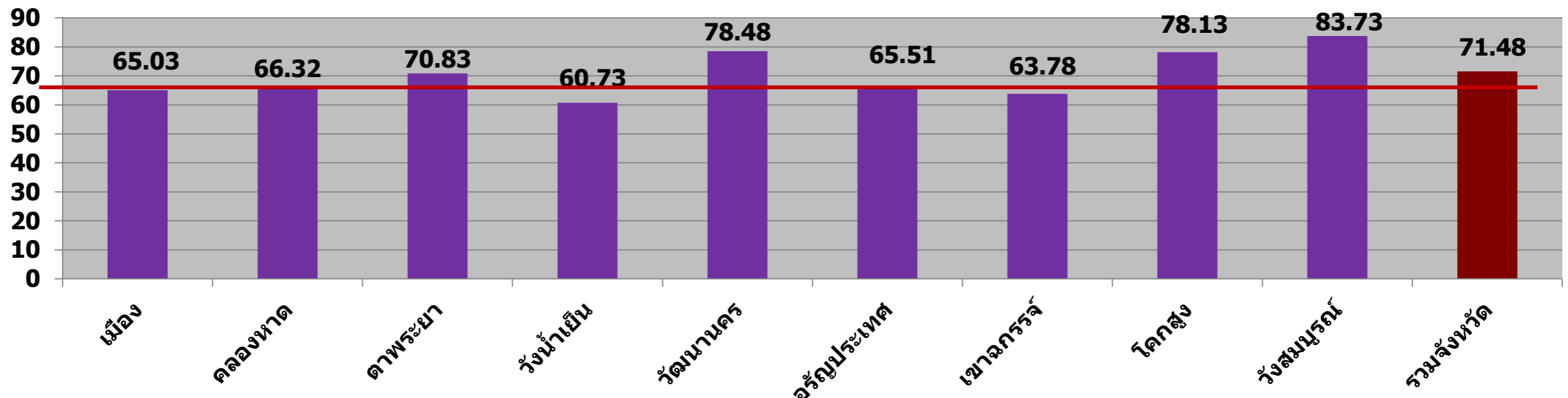
มาตรการสำคัญ	กิจกรรม/แผนงานโครงการ
ระบบการติดตาม กระตุ้นพัฒนาการ เด็ก กลุ่มเสี่ยง/ พัฒนาการ ล่าช้า	<ul style="list-style-type: none">-มี รพ.ที่เปิดบริการกระตุ้นพัฒนาการเด็ก 8 แห่ง มีพยาบาลด้านพัฒนาการและจิตเวช เป็นผู้รับผิดชอบงาน 6 แห่ง-มีการจัดบริการนวดกระตุ้นพัฒนาการเด็กพิเศษแบบบูรณาการกับแพทย์แผนไทย โดย รพ.วังน้ำเย็นเป็นต้นแบบ
การดูแลช่วยเหลืออย่างต่อเนื่อง โดย สธ. ครู และผู้ปกครอง	<ul style="list-style-type: none">▪ บุคลากรสาธารณสุขเป็นผู้แจ้งผลแก่ผู้ปกครองเองเป็นรายบุคคล▪ ประสานโรงเรียนเพื่อขอข้อมูลติดต่อ / นัดหมายผู้ปกครอง▪ แนะนำผู้ปกครองให้พาเด็กมาตรวจประเมินซ้ำ ณ สถานบริการสาธารณสุข ตามบริบทในพื้นที่ ภายใน 3 เดือน (ติดตาม 1 ปี)▪ ให้ความช่วยเหลือตามการวินิจฉัย (แนวทางการดูแลโรคทางจิตเวชเด็กและวัยรุ่น 4 โรคหลัก (เด็กเรียนรู้ช้า, เด็กออทิสติก, เด็กสมาธิสั้น, เด็กแอลดี) , คู่มือเด็กเรียนรู้ช้าสำหรับครู/ผู้ปกครอง)



ร้อยละของเด็กวัยเรียนสูงดีมีส่วนร่วม(ร้อยละ 66)

สถานการณ์การณ ปี 2560 เด็กวัยเรียนสูงดีมีส่วนร่วม ร้อยละ 66.29 อำเภอที่ผลงานสูงและผ่านเกณฑ์ ได้แก่ วังสมบูรณ์ ตาพระยา คลองหาด และวัฒนานคร ตามลำดับ

ร้อยละของเด็กวัยเรียนสูงดีมีส่วนร่วม ปีงบประมาณ 2561 (2 ด.)



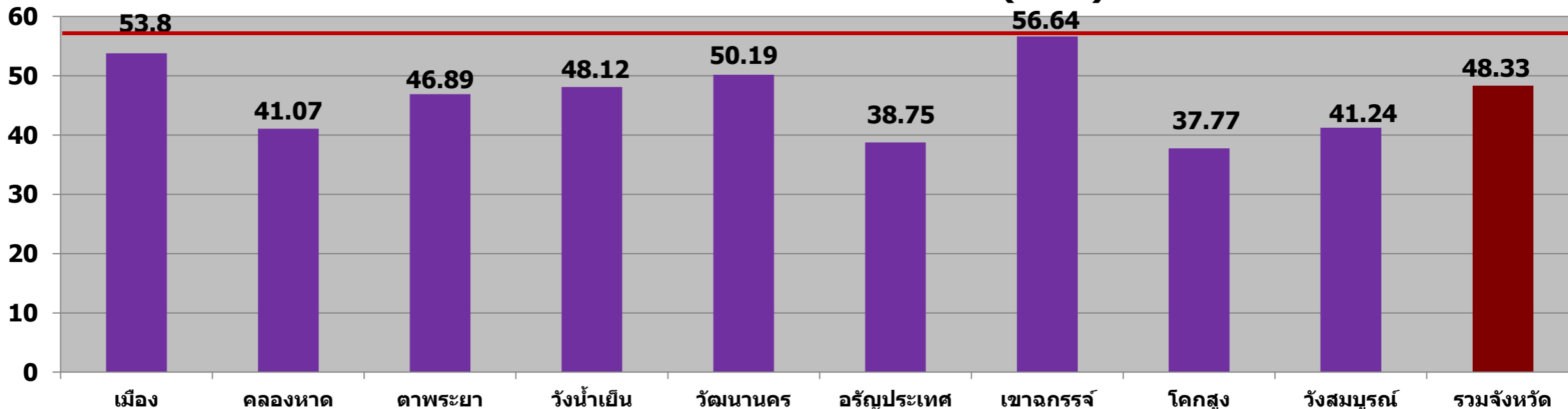
มาตรการสำคัญ	กิจกรรม/แผนงานโครงการ
เด็กไทยยุค 4.0 สูงดีมีส่วนร่วม	<ul style="list-style-type: none"> ▪ อาหารและโภชนาการ + ดื่มนม วันละ 2 แก้ว ▪ ส่งเสริมกิจกรรมทางกาย 60 นาที /วัน (ChOPA & ChiPA) ▪ นอนหลับ 8-11 ชม.
ยาเสริมธาตุเหล็ก	<ul style="list-style-type: none"> ▪ ชุดสิทธิประโยชน์ด้านการส่งเสริมสุขภาพและป้องกันโรคตามหลักประกันสุขภาพ (สปสช). ▪ ยาเม็ดเสริมธาตุเหล็ก 60มิลลิกรัมต่อเม็ด สัปดาห์ละ 1 ครั้ง /คน
โรงเรียนส่งเสริมสุขภาพ	<ul style="list-style-type: none"> ▪ ระดับพื้นฐาน (ทอง เงิน ทองแดง) อำเภอประเมินซ้ำทุก3 ปี ▪ ระดับเพชร (จังหวัดประเมิน) อำเภอละ 1 โรงเรียน
เด็กไทยสายตาดี	<ul style="list-style-type: none"> ▪ ครู คัดกรอง .. ส่งต่อ ▪ จนท.สธ. ตรวจคัดกรอง.. ส่งต่อ ...บันทึก vision2020 ▪ หมอตา (รพร.สระแก้ว / รพ.อรัญประเทศ) ตรวจยืนยัน ..บันทึกvision2020 ...ตัดแว่น ฟรี



ร้อยละของประชาชนวัยทำงานอายุ 30-44 ปี มีค่าดัชนีมวลกายปกติ (ร้อยละ 55)

สถานการณ์การ ปี 2560 ประชาชนวัยทำงานอายุ 30-44 ปี มี BMI ปกติ ร้อยละ 52.01
อำเภอที่ผลงานสูงและผ่านเกณฑ์ ได้แก่ วังสมบูรณ์ เมือง และเขาคกรรจ์ ตามลำดับ

ร้อยละของประชาชนวัยทำงาน มี BMI ปกติ ปีงบ 2561 (2 ด.)



มาตรการสำคัญ

กิจกรรม/แผนงานโครงการ

ออกกำลังกายทุกวันพุธ

- นโยบายจังหวัดให้ทุกหน่วยงานออกกำลังกายทุกวันพุธ
- สธ. รณรงค์ให้ ปชช.ออกกำลังกายอย่างน้อย 3 วันต่อสัปดาห์ วันละ 30-45 นาที

พัฒนาศักยภาพแกนนำ สุขภาพชุมชน (Health Leader)

- บูรณาการร่วมกับ พชอ.
- ขยาย HL ครอบคลุม ทุกอำเภอ เน้น 4 เรื่อง อาหาร ออกกำลังกาย นอน แปรงฟัน
- ชุมชนลดพุง ลดโรค

Happy Moph SK (Happy Body)

- Happy time : เวลา 16.00 น. เป็นต้นไป ของทุกวันทำการ บุคลากรทุกคนร่วมเต้น "Chicken Dance เวอร์ชันบริหารกาย" และออกกำลังกายตามถนัด

DPAC และ DPAC Plus NCD

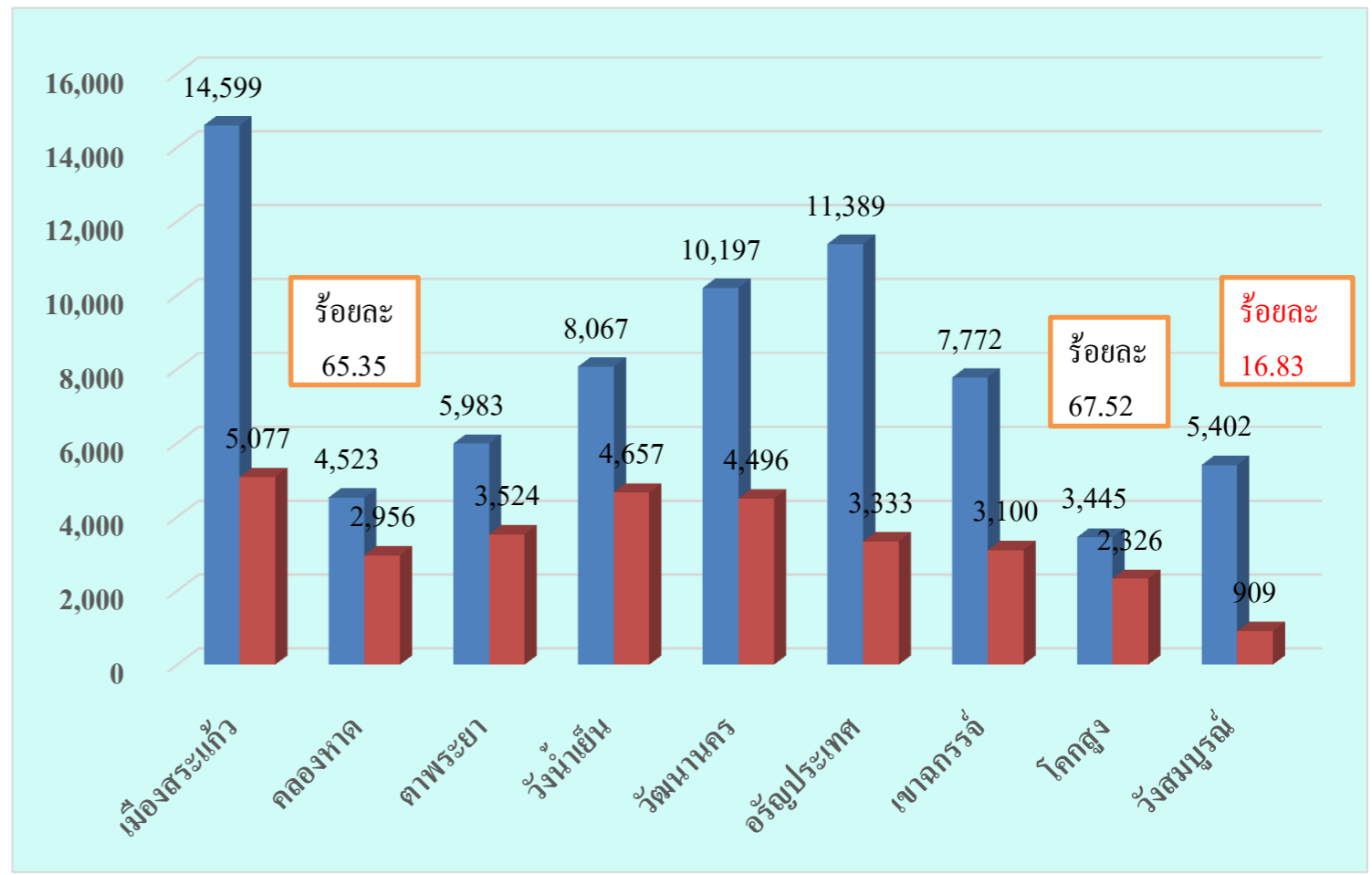
- DPAC รพ.สต. เน้นปรับเปลี่ยนพฤติกรรมกลุ่มเสี่ยงป้องกันการเกิดโรค
- DPAC Plus NCD รพ. เน้นปรับเปลี่ยนพฤติกรรมเสี่ยงเพื่อควบคุมหรือป้องกันภาวะแทรกซ้อนจากโรคกลุ่ม NCD



ร้อยละของ Healthy Ageing ได้รับการคัดกรองสุขภาพ และมีฐานข้อมูลสถานะสุขภาพผู้สูงอายุ (ร้อยละ 60)

ปี 2560 ผู้สูงอายุ 71,639 คน คัดกรอง 43,321 (ร้อยละ 64.55) เป็นกลุ่ม Healthy Ageing ร้อยละ 95.80
 ปี 2561 ผู้สูงอายุ 71,377 คน คัดกรอง 30,378 คน (ร้อยละ 42.56) เป็นกลุ่ม Healthy Ageing ร้อยละ 92.97

ตัวชี้วัด	ผลงาน
ร้อยละของผู้สูงอายุที่ได้รับการคัดกรอง/ประเมินสุขภาพ	42.56 (30,378 คน)
อัตราของผู้สูงอายุที่มีความเสี่ยงภาวะสมองเสื่อม	0.79 (61 ราย)
อัตราของผู้สูงอายุที่มีความเสี่ยงภาวะหกล้ม	1.65 (127 ราย)
ร้อยละของผู้สูงอายุที่สามารถช่วยเหลือตนเองได้	92.97 (ปี 60 = 95.80)
การจัดบริการสุขภาพผู้สูงอายุในสถานบริการ	รพ.ทุกแห่ง



มาตรการสำคัญ

กิจกรรม/แผนงานโครงการ

การบริหารจัดการ
ระดับจังหวัด

- แผนยุทธศาสตร์สุขภาพ 20 ปี จังหวัดสระแก้ว (2 กลยุทธ์ 1.จัดบริการ 2.ภาคีเครือข่าย)
- แผนพัฒนาคุณภาพชีวิตผู้สูงอายุจังหวัดสระแก้ว ตามกรอบ MOU 4 กระทรวง

กระบวนการทำงาน

- เวทีถ่ายทอดนโยบายสู่การปฏิบัติ (Show Share Shop) /HDCService/คลินิกผู้สูงอายุใน รพ.

ระดับตำบล

- LTC/ชมรมผู้สูงอายุคุณภาพ/กิจกรรมไม่ดื่ม ไม่สูบบุหรี่ ไม่ดื่มเครื่องดื่มแอลกอฮอล์ 1 ชมรม/อำเภอ

กราบ
ขอ
พระคุณ
เจ้าค่ะ

