



Midyear success

สรุปผลการดำเนินงานกระทรวงสาธารณสุข ปีงบประมาณ พ.ศ. 2567 จ.สระแก้ว



1 **โครงการพระราชดำริฯ**
(รองดารารัตน์)

รายถวัลที่ปีงบประมาณ	พัฒนาระบบบริการรักษาพยาบาลตามมาตรฐานขั้นต่ำ	sws.สระแก้ว เป็นแม่ข่าย ดูแลตามมาตรฐาน
sws.อัจฉริยะ:	ระดับทองขึ้นไป 50%	ระดับเพชร
ฟื้นฟูเยี่ยม	100%	724 ราย (105)%
รากลฟื้นฟูเยี่ยมฯ	40%	3 ราย (5%)

พระคิลาญปิฎก	อบรม 47 รูป คัดกรอง 2,483 รูป
อำเภอสร้างเสริมสุขภาพฯ	1 อำเภอ 10 กิจกรรม 9 อำเภอ
บริการสงฆ์อาหาร	sws. ระดับดีมาก
พามอไปหาประชาชน	ออกหน่วยฯ 1 ครั้ง 28 ก.ค. 2567 sw.วัฒนานคร

2

การเข้าถึงบริการในเขตเมือง

3



3 **สุขภาพจิต/ยาเสพติด**

(รองสมเกียรติ)

มีมึณัฒนารัศกัษั	ได้รับการประเมินรับรองคุณภาพฯ	มีมึณัฒนารัศกัษั sw.วังน้ำเย็น
หฬุผู้ปวัฒนจัฒนเวษฯ swn.	หฬุผู้ปวัฒนคุณภาพ 30%	sws.สระแก้ว และsw.อรัญประเทศ เปิด Ward 10 เตยง
กัฒนงานจัฒนเวษ swx.	ทุก swx.	swx. ผ่านทุกแห่ง รอ อภพ. อนุมัติ

6



6 **การแพทยจัฒนภูมิ**
(รองดารารัตน์)

PCU/NPCU		42/60 ทีม (70%)
ตรวจเล็ดรับยา Tele-med ใกล้เคียงบ้าน	1 sw.	เปิดใช้ระบบ สอน.บัตัฒนดี 8 sw. 107 sw.สต. ดูแลผู้ปวัฒน 92 ราย
Smart อสม.	65%	68.8%
อำเภอสุขภาพดี	ทุกอำเภอ	ผ่านเกณฑ์ 8 อำเภอ (88.9%)

10



10 **สุขภาพดิจิทัล**
(รองอิทธิพล)

เชื่อมโยงข้อมูล PHR	sw.สังกัด สป. 100%	100%
sw.อัจฉริยะ:	ระดับทอง 10%	เขตกำหนดประเมิน 19 ก.พ. 67

4



4 **มะเร็งครบวงจร**

(รองอิทธิพล รองดารารัตน์)

Cancer Warrior		มีค้ำลัฒนง Cancer Warrior
วัคซัฒน HPV	14,743 ราย	17,279 โดส
คัฒนกรอง OV	4,200 คน	5,609 คน (134%) พว 214 คน (3.8%)
คัฒนกรอง HBV, HCV	2,200 ราย	HBV 9,257 คน (84.2%) HCV 9,276 คน (84.3%)
คัฒนกรอง CCA	2,000 ราย	2,534 ราย
คัฒนกรอง HPV	50%	7,108 ราย (39.0%)
คัฒนกรอง Fit test	40%	4,895 ราย (34.3%)
ผ่าตัฒน	77%	56.7%
เคมึบ้ำบัตัฒน	77%	78.6%
รัฒนงสิรัคษา	77%	
กัฒนพัคผู้ปวัฒนรัฒนงสิรัคษา	เขตฯ	เรอืฒนพัคษาตัฒน sws.สระแก้ว

7



7 **สาธารณสุขชายแดนและพื้นที่เฉพาะ**
(รองอิทธิพล)

ขัฒนทะเลเบยฒน STP	เพิ่มขึ้น 0.2%	
เชื่อมโยงข้อมูล FDH	60%	
แนวปฏิบัติสัฒนงต่อ	สระแก้ว-บันเตยเบยฒนเจย	อยู่ระหว่ำงการพัฒนร่ำงแนวทางการปฏิบัติและการพัฒนนาโปรแกรมระบบสัฒนงต่อ
Lab เสริมความสามารถ	1 ห้อง ตรวจวัฒนโรค (ทางอณูวัคย)	ผู้ปวัฒนอยู่ระหว่ำงการรัคษา

11



11 **ส่งเสริมการมีบุตร**
(รองดารารัตน์)

คลัฒนิกส่งเสริมการมีบุตร	ทุก sw.	เปิดบริการคลัฒนิกทุก sw. ผู้รับบริการ 25 คู่
การกแรกเกิดได้รับคัฒนกรองโรคหยาข	80%	ให้บริการคัฒนกรองฯทุกsw. 702 ราย (98.6%)
บริการ IUI	75% swn.	sw.สระแก้ว ,sw.อรัญประเทศ ไม่สามารถทำ IUI ได้
รัคษาภาวะมีบุตรยาก	อบรมเจ้าหน้าที่	อบรม 23-24 พ.ย. 66 (พยาบาล CM ทุก sw.)

5



5 **สร้างขวัญกำลังใจบุคลากร**
(ผช.ไชยยา)

บรรรพษาบารวัชาษัฒน	70%	4/11 (36.4%)
อนุมัติพษาบารวัชาษัฒน sw.	คัฒนเลอืคต่ารัฒนง 50%	อยู่ระหว่ำงคัฒนเลอืคเข้าสู่ต่ารัฒนง

8



8 **สถานชีวกัฒนบา**
(รองดารารัตน์)

สถานชีวกัฒนบา	1 แห่ง	ศูนัฒนยั 9 sw. สลางฯ 2 แห่ง อรัญประเทศ และวังสมบูรณั
Hospital at home	1 แห่ง	9 แห่ง (Admit สะสม 1,529 ราย)
คลัฒนิกผู้สูงอายุ	100%	sw. 9 แห่ง เตรยัฒนยกระดับคุณภาพ

12



12 **เศรษฐกิจสุขภาพ**
(รองลอลองจันทรั)

Health City Model	1 แห่ง	Healthy city model เขาดกรรจั เตรยัฒนขยายโมเดลทุกอำเภอ
Wellness Center	1 แห่ง	รำนบวอรัญประเทศ
อนุญาตผลัฒนที่สุขภาพ	5 รายการ	ออกเลข อย. 2 ผลัฒนที่กัฒนง มีแผนแล้ว 4 ผลัฒนที่กัฒนง
Caregiver		อบรม CG Palliative Care 35คน อบรม CG 160 คน
บวฒนไทย		บวฒนไทย 150 ชบ. (จบ 18 คน) บวฒนท้ำ (จบ 19 คน)

9



9 **พัฒนา swx. แม่ข่าย**
(รองอิทธิพล)

sw.ระดับ A จัฒนงการ CT	100%	sw.วังน้ำเย็นจัฒนงการเพิ่ม CT (ก้ำ TOR)
------------------------	------	---

13

นักท่องเที่ยวยปลอดภัย

ลำดับ KPI **สรุปผลการดำเนินงานตามตัวชี้วัดกระทรวงสาธารณสุข ประจำปีงบประมาณ 2567 (เดือน กุมภาพันธ์ 2567)**

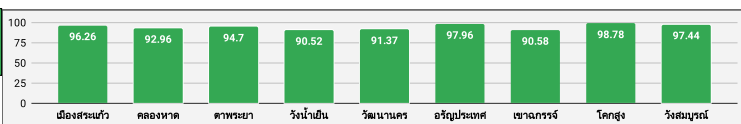
20	19	32	2	73
ผ่านเกณฑ์	ยังไม่ผ่านเกณฑ์	ยังไม่ประเมินไม่ได้	ไม่ใช่เป้าหมาย	รวม

1	อัตราส่วนการตายมารดาไทยต่อการเกิดมีชีพแสนคน	98.0
---	---	------

<17 ต่อแสน

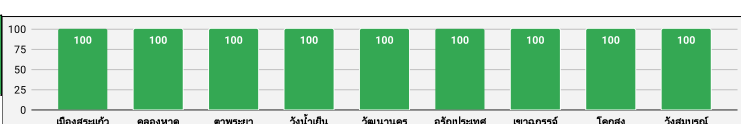
2	ร้อยละของเด็กปฐมวัยที่มีพัฒนาการสมวัย	94.42
---	---------------------------------------	-------

ไตรมาส 2 >86%



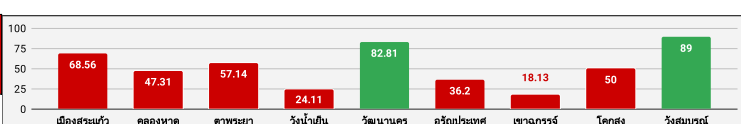
7	ร้อยละของโรงพยาบาลที่มีคลินิกผู้สูงอายุผ่านเกณฑ์คุณภาพการให้บริการ	100
---	--	-----

>50%




11.1	ร้อยละการตรวจติดตามยืนยันวินิจฉัยกลุ่มสงสัยป่วยโรคเบาหวาน	56.46
------	---	-------

>72%



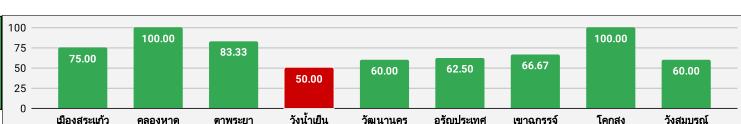
11.2	ร้อยละการตรวจติดตามยืนยันวินิจฉัยกลุ่มสงสัยป่วยโรคความดันโลหิตสูง	74.85
------	---	-------

>85%



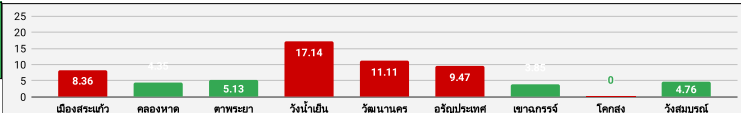
16	จำนวนการจัดตั้งหน่วยบริการปฐมภูมิและเครือข่ายหน่วยบริการปฐมภูมิตามพระราชบัญญัติระบบสุขภาพปฐมภูมิ พ.ศ. 2562	70.00
----	--	-------

2,750 หน่วย (ร้อยละ 52)




18.1	อัตราตายของผู้ป่วยโรคหลอดเลือดสมอง (Stroke: I60-I69)	8.13
------	--	------

<7%

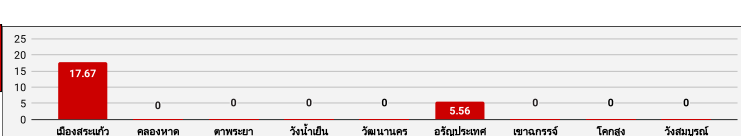


18.2	ร้อยละผู้ป่วยโรคหลอดเลือดสมอง (I60-I69) ที่มีอาการไม่เกิน 72 ชั่วโมงได้รับการรักษาใน Stroke Unit	>80%
------	--	------



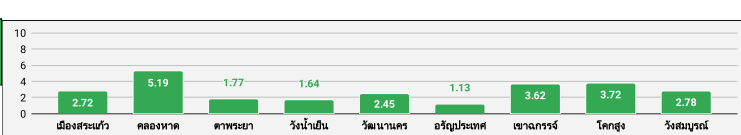
23	อัตราตายทารกแรกเกิดอายุน้อยกว่าหรือเท่ากับ 28 วัน	12.43
----	---	-------

< 3.60 ต่อพันทารกแรกเกิดมีชีวิต




28.1	อัตราการฆ่าตัวตายสำเร็จ (crude suicide rate)	2.53
------	--	------

<8 ต่อประชากรแสนคน



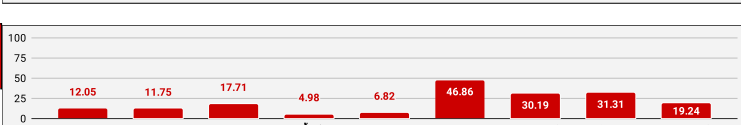
30.1	อัตราตายของผู้ป่วยโรคกล้ามเนื้อหัวใจตายเฉียบพลันชนิด STEMI	0
------	--	---

<9%



31.1	ร้อยละของผู้ที่ได้รับการคัดกรองมะเร็งปากมดลูก	19.94
------	---	-------

>60%

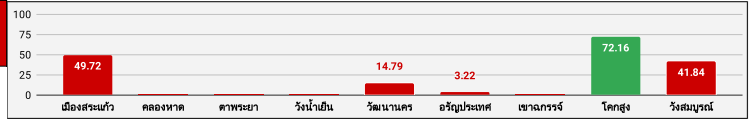


31.2	ร้อยละของผู้ที่มีผลผิดปกติ (มะเร็งปากมดลูก) ได้รับการส่องกล้อง Colposcopy	40.54
------	---	-------

>70%

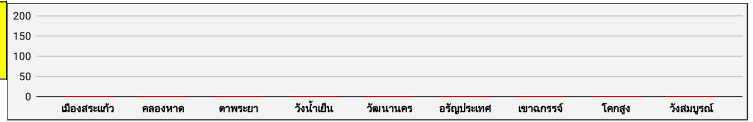
31.3	ร้อยละของผู้ที่ได้รับการคัดกรองมะเร็งลำไส้ใหญ่และไส้ตรง	16.29
------	---	-------

>50%



31.4	ร้อยละของผู้ที่มีผลผิดปกติ (มะเร็งลำไส้ใหญ่และไส้ติ่งผิดปกติ) ได้รับการส่องกล้อง Colonoscopy	
------	--	--

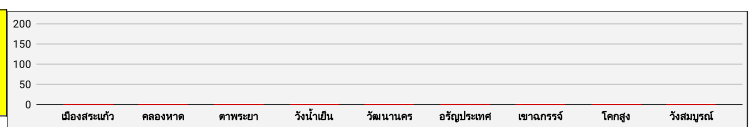
>50%



41	อัตราการเพิ่มขึ้นของจำนวนสถานประกอบการด้านการท่องเที่ยวเชิงสุขภาพที่ได้รับมาตรฐานตามที่กำหนด	0
----	--	---

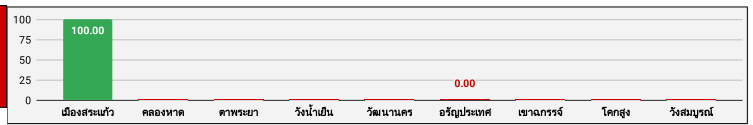
>20%

42	ร้อยละของศูนย์เวลเนส (Wellness Center) / แหล่งท่องเที่ยวเชิงสุขภาพที่ได้รับการยกระดับแบบมีส่วนร่วม และสร้างสรรค์ด้านภูมิปัญญาการแพทย์แผนไทย การแพทย์ทางเลือก	700 แห่ง
----	--	----------



48.1	ร้อยละของโรงพยาบาลศูนย์ โรงพยาบาลทั่วไปสังกัดสำนักงานปลัดกระทรวงสาธารณสุข มีคุณภาพมาตรฐานผ่านการรับรอง HA ชั้น 3	50.00
------	--	-------

100%



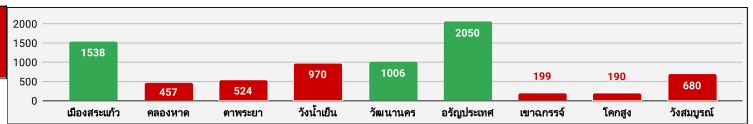
48.3	ร้อยละของโรงพยาบาลชุมชนมีคุณภาพมาตรฐานผ่านการรับรอง HA ชั้น 3	57.14
------	---	-------

>92%



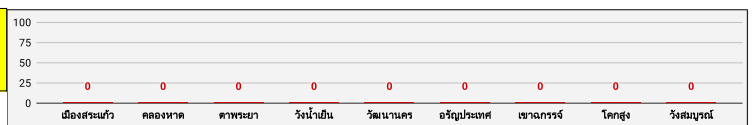
50	จำนวนจังหวัดที่มีบริการการแพทย์ทางไกลตามเกณฑ์ที่กำหนด	7,614
----	---	-------

>60%



3	ร้อยละของเด็กปฐมวัยที่มีพัฒนาการล่าช้าเข้าถึงบริการพัฒนาการและสุขภาพจิตที่ได้มาตรฐาน	
---	--	--

>15%

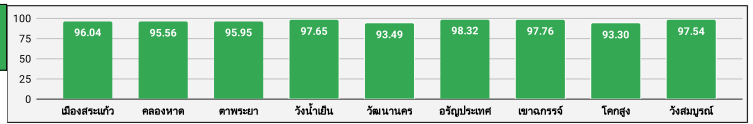


4	อัตราการคลอดมีชีพในหญิงอายุ 15-19 ปี	4.82
---	--------------------------------------	------

<21 ต่อพัน

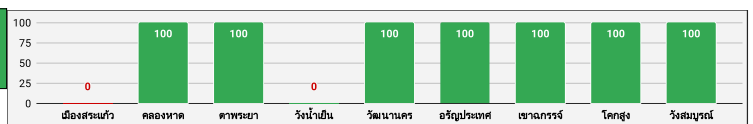
5	ร้อยละผู้สูงอายุไม่มีภาวะพึ่งพิง	96.32
---	----------------------------------	-------

>96.75

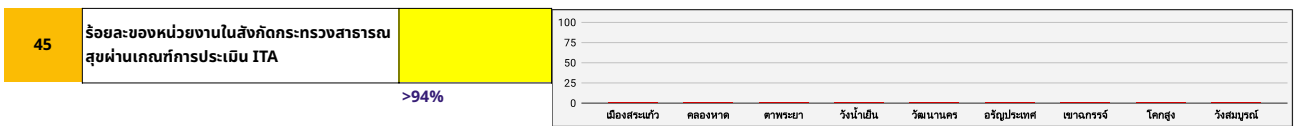
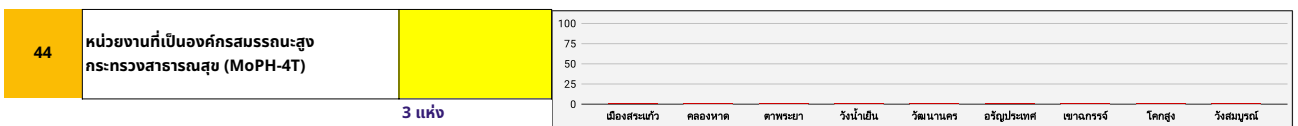


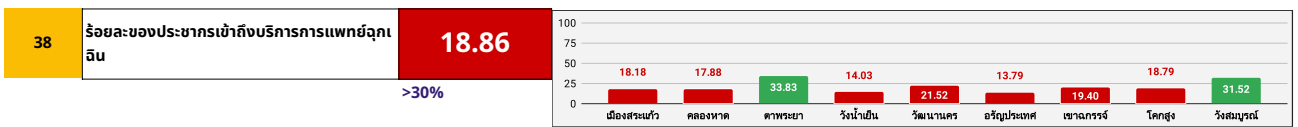
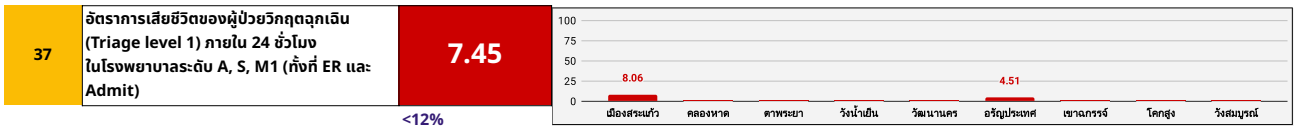
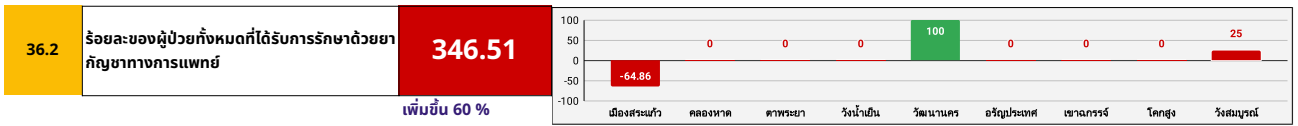
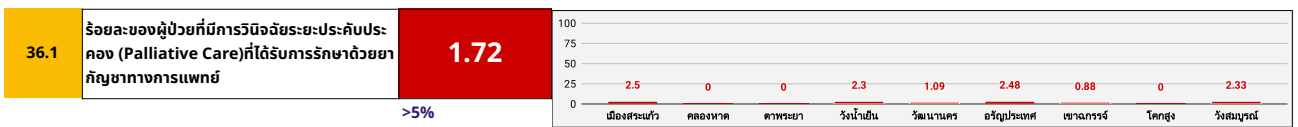

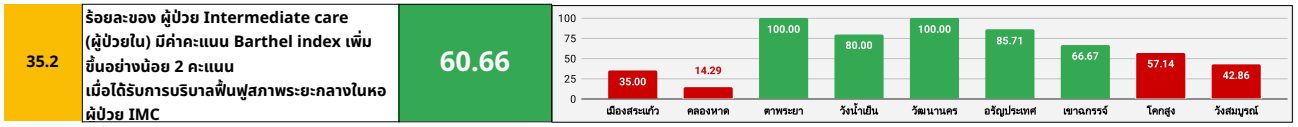




6.1	ร้อยละผู้สูงอายุที่ผ่านการคัดกรองพบว่าเสี่ยงต่อการเกิดภาวะสมองเสื่อมได้รับการดูแลรักษาในคลินิกผู้สูงอายุ	100
-----	--	-----

>50%



6.2	ร้อยละผู้สูงอายุที่ผ่านการคัดกรองพบว่าเสี่ยงต่อการเกิดภาวะหลวมและได้รับการรักษาในคลินิกผู้สูงอายุ	100	>60%	
10	ระดับความสำเร็จของการพัฒนาระบบการแพทย์ฉุกเฉินและการจัดการภาวะฉุกเฉินด้านการแพทย์และสาธารณสุข (Emergency Care System and Public Health Emergency Management)		>26.5	
17	ร้อยละของชุมชนที่มีการดำเนินการจัดการสุขภาพที่เหมาะสมให้กับประชาชน		>80%	
19	อัตราความสำเร็จการรักษาผู้ป่วยวัณโรคปอดรายใหม่	0	>88%	
20	อัตราความครอบคลุมการขึ้นทะเบียนของผู้ป่วยวัณโรครายใหม่และกลับเป็นซ้ำ	18.12	>85%	
24	ร้อยละการให้การดูแลตามแผนการดูแลล่วงหน้า (Advance Care Planning) ในผู้ป่วยระดับประคองอย่างมีคุณภาพ	73.07	>60%	
25	ร้อยละของจำนวนผู้ป่วยที่มีการวินิจฉัยโรคหลอดเลือดสมอง อัมพฤกษ์ อัมพาต ระยะกลาง (Intermediate Care) ที่ได้รับการดูแลด้วยการแพทย์แผนไทยและการแพทย์ทางเลือก (Community base)	15.81	ร้อยละ: 10	
27	ร้อยละของผู้ป่วยโรคซึมเศร้ามีอาการทุเลาในการติดตาม 6 เดือน		>55%	
28.2	ร้อยละของผู้พยายามฆ่าตัวตายไม่กลับมาทำร้ายตัวเองซ้ำในระยะเวลา 1 ปี		>90%	
29	อัตราตายผู้ป่วยติดเชื้อในกระแสเลือดแบบรุนแรงชนิด community-acquired	34.42	<26%	
30.2	ร้อยละของผู้ป่วย STEMI ที่ได้รับยาละลายลิ่มเลือดได้ตามมาตรฐานเวลาที่กำหนด ภายใน 30 นาที		>60%	
30.3	ร้อยละของผู้ป่วย STEMI ที่ได้รับการทำ Primary PCI ได้ตามมาตรฐานเวลาที่กำหนดภายใน 120 นาที		>60%	



46	ร้อยละของส่วนราชการและหน่วยงานสังกัดกระทรวงสาธารณสุขผ่านเกณฑ์การตรวจสอบและประเมินผลระบบการควบคุมภายใน	>84%	
47	ร้อยละความสำเร็จของการประเมินส่วนราชการในสังกัดสำนักงานปลัดกระทรวงสาธารณสุขที่ดำเนินการฯ (PMQA)	>75%	
49.1	ร้อยละสถานบริการระดับ swศ./swน. ที่ผ่านเกณฑ์การประเมินขั้นพื้นฐาน(The Must)	>80%	
49.2	ร้อยละสถานบริการระดับ swข. ที่ผ่านเกณฑ์การประเมินขั้นพื้นฐาน(The Must)	>80%	
49.3	ร้อยละของสถานบริการระดับ swศ./swน. ที่ผ่านเกณฑ์การประเมินขั้นสูง (The best)	>30%	
49.4	ร้อยละของสถานบริการระดับ swข. ที่ผ่านเกณฑ์การประเมินขั้นสูง (The best)	>30%	
51	ร้อยละของโรงพยาบาลที่ขึ้นขอรับรอง HAIT	11.11	
53.1	ร้อยละของหน่วยบริการที่ประสบภาวะวิกฤตทางการเงิน ระดับ 7	0	
53.2	ร้อยละของหน่วยบริการที่ประสบภาวะวิกฤตทางการเงิน ระดับ 6	0	
8	อัตราความรอบรู้ด้านสุขภาพของประชาชน	85.38	
9	ร้อยละของอำเภอผ่านเกณฑ์การประเมินการพัฒนาคูณภาพชีวิตที่มีคุณภาพ	0	
12	ร้อยละของจังหวัดที่มีการขับเคลื่อนกลไกเฝ้าระวัง ป้องกัน ควบคุมโรค ตาม พ.ร.บ. ควบคุมโรคอาการประกอบอาชีพและโรคจากสิ่งแวดล้อม พ.ศ. 2562	>60%	
13	ร้อยละผลิตภัณฑ์สุขภาพที่ได้รับการส่งเสริมและได้รับการอนุญาต	>60%	
14	ร้อยละของสถานที่จำหน่ายอาหารผ่านเกณฑ์มาตรฐานตามกฎหมายกำหนด	>35%	

15	ร้อยละของโรงพยาบาลที่พัฒนาอนามัยสิ่งแวดล้อมได้ตามเกณฑ์ GREEN & CLEAN Hospital Challenge (ระดับมาตรฐานขึ้นไป)	>60%	
21	ร้อยละของจังหวัดที่ผ่านตามเกณฑ์พัฒนาสู่จังหวัดสีเขียวอย่างสมบูรณ์ (RDU province) ที่กำหนด	>50%	
22	อัตราการติดเชื้อฉวยโอกาสในกระแสเลือด	ไม่เพิ่มขึ้นจากปีปฏิทิน 65	
26	ร้อยละของประชาชนที่มารับบริการในระดับปฐมภูมิได้รับการรักษาด้วยการแพทย์แผนไทยและการแพทย์ทางเลือก	40.13 >40%	
33	อัตราส่วนของผู้ป่วยที่ยินยอมบริจาคอวัยวะจากผู้ป่วยสมองตาย ต่อจำนวนผู้ป่วยเสียชีวิตในโรงพยาบาล (โรงพยาบาล A, S, M1)	เพิ่มขึ้น 20%	
34	ร้อยละของผู้ป่วยยาเสพติดที่เข้าสู่กระบวนการบำบัดรักษา ได้รับการดูแลอย่างมีคุณภาพ (Retention Rate)	>60%	
36.3	จำนวนงานวิจัยและการจัดการความรู้ด้านศักยภาพทางการแพทย์ของหน่วยงานในสังกัดกระทรวงสาธารณสุข	เขตละ 2 เรื่อง	
43	ร้อยละของเขตสุขภาพที่มีการบริหารจัดการกำลังคนที่มีประสิทธิภาพ	ตำแหน่งว่างคงเหลือไม่เกินร้อยละ 4	
48.2	ร้อยละของโรงพยาบาลสังกัดกรมการแพทย์กรมควบคุมโรคและกรมสุขภาพจิตมีคุณภาพมาตรฐานผ่านการรับรอง HA ชั้น 3	100 100%	
52	ความแตกต่างการใช้สิทธิเมื่อไปใช้บริการผู้ป่วยในของผู้มีสิทธิในระบบหลักประกันสุขภาพถ้วนหน้า (compliance rate)	<1.5%	
54	จำนวนนวัตกรรมหรือเทคโนโลยีสุขภาพที่คิดค้นใหม่หรือที่พัฒนาต่อยอด	เขตละ 1 เรื่อง	

สรุปผลการดำเนินงานตาม OKRs ยุทธศาสตร์สุขภาพจังหวัดสระแก้ว 2567

ลำดับ	Key result	เกณฑ์	ผลการดำเนินงาน	ผู้รับผิดชอบ
ผ่านเกณฑ์		19		
ยังไม่ผ่านเกณฑ์		8		
ประเมินไม่ได้		45		
รวม		72		
S1	ประเด็นยุทธศาสตร์ที่ 1 การสร้างระบบสุขภาพเพื่อประชาชนที่ทุกคนเป็นเจ้าของ			
O1	มารดาและทารก			
K1	ANC 8 ครั้ง คุณภาพทุก รพ./รพ.สต.	100%	100%	ส่งเสริมสุขภาพ
K2	หญิงตั้งครรภ์มีภาวะโลหิตจางลดลง	100%	อยู่ระหว่างดำเนินการ	ส่งเสริมสุขภาพ
K3	เยี่ยมหลังคลอดครบตามเกณฑ์	>80%	81.80%	ส่งเสริมสุขภาพ
K4	ตำบลต้นแบบมีศรจรย 1,000 วันฯ ผ่านเกณฑ์ การประเมินตำบลมีศรจรย 1000 วัน สู 2500 วัน	100%	100% (1 อำเภอ3 ตำบลต้นแบบ)	ส่งเสริมสุขภาพ
O2	เด็กมีพัฒนาการสมวัย			
K5	คัดกรองพัฒนาการเด็ก	>90%	95.51	ส่งเสริมสุขภาพ
K6	เด็กพัฒนาการล่าช้าได้รับการกระตุ้น	100%	50%	ส่งเสริมสุขภาพ
K7	การดำเนินงาน สพด.4D	>100%	100%	ส่งเสริมสุขภาพ
O3	วัยรุ่นมีคุณภาพชีวิตที่ดี			
K8	มีการจัดตั้งศูนย์ช่วยเหลือวัยรุ่น (ศชว.) ใน รพ. และรพ.สต.ทุกแห่ง	100%	อยู่ระหว่างดำเนินการ	ส่งเสริมสุขภาพ
K9	การเข้าถึงบริการสุขภาพของวัยรุ่นในหน่วยบริการเพิ่มมากขึ้น	50%	60%	ส่งเสริมสุขภาพ
O4	ผู้สูงอายุมีคุณภาพชีวิตที่ดี			
K10	คลินิกผู้สูงอายุคุณภาพ	100%	100%	ส่งเสริมสุขภาพ
K11	มีระบบส่งต่อ ภายใน ภายนอก/CPG ทุก รพ./รพ.สต.	100%	100%	ส่งเสริมสุขภาพ
K12	พัฒนา 1 สถานบริการ 1 ชมรมผู้สูงอายุต้นแบบด้านสุขภาพ	117 ชมรม	117 ชมรม	ส่งเสริมสุขภาพ
O5	วัยทำงานห่างไกลโรค NCDs			
K13	DM รายใหม่ลดลง 5 % จากปีที่ผ่านมา	ลดลงจากเดิม		ควบคุมโรคไม่ติดต่อ
K14	HT รายใหม่ลดลง 5 % จากปีที่ผ่านมา	ลดลงจากเดิม		ควบคุมโรคไม่ติดต่อ
K15	DM good control	40%		ควบคุมโรคไม่ติดต่อ
K16	HT good control	60%		ควบคุมโรคไม่ติดต่อ
K17	PCU/รพ.สต.ให้บริการผู้ป่วยโรค DM HT กลุ่มสีเขียว	100%		ควบคุมโรคไม่ติดต่อ
K18	หน่วยบริการมีผู้ป่วย DM remission (ต้นแบบ)	1 คนต่อหน่วยบริการ		ควบคุมโรคไม่ติดต่อ
O6	ลดอัตราการตายด้วยโรคมะเร็ง			
K19	คัดกรอง cervical cancer ด้วย HPV DNA test ในสตรีอายุ 30-60 ปี	60%	19.94	ควบคุมโรคไม่ติดต่อ
K20	คัดกรอง colorectal cancer ในประชากรอายุ 50-70 ปี	55%	16.29	ควบคุมโรคไม่ติดต่อ
K21	ประชากรกลุ่มอายุ 40 ปีขึ้นไป ได้รับการคัดกรองมะเร็งช่องปาก	40%		ทันตสาธารณสุข
O7	ประชากรกลุ่มเปราะบางเข้าถึงบริการคัดกรองสุขภาพจิต			
K22	ขับเคลื่อนวัคซีนใจ	1 อำเภอ 1 ตำบลต้นแบบ	อำเภอวังน้ำเย็น	สุขภาพจิตและยาเสพติด
K23	จำนวนการใช้ Mental Health Check In ในกลุ่มวัยรุ่นและวัยทำงาน	เพิ่มขึ้นร้อยละ 20		สุขภาพจิตและยาเสพติด
K24	1 อำเภอ 1 โรงเรียน นักเรียนจิตดี	1 อำเภอ 1 โรงเรียน	อำเภอวัฒนานคร	สุขภาพจิตและยาเสพติด
S2	ประเด็นยุทธศาสตร์ที่ 2 การจัดการบริการสุขภาพที่มีคุณภาพและเป็นเลิศ			
O8	พัฒนาหน่วยบริการปฐมภูมิและเครือข่ายหน่วยบริการปฐมภูมิให้ได้มาตรฐาน			
K25	หน่วยบริการปฐมภูมิผ่านเกณฑ์คุณภาพมาตรฐานบริการสุขภาพปฐมภูมิ	80%	42/60 (70.00)	พัฒนาคุณภาพและรูปแบบบริการ
K26	ประชาชนเข้าถึงบริการของหน่วยบริการปฐมภูมิและเครือข่ายหน่วยบริการปฐมภูมิ (5 สาขา + NCD,ANC, LTC, คัดกรองมะเร็ง,1669)	60%	อยู่ระหว่างดำเนินการ	พัฒนาคุณภาพและรูปแบบบริการ
O9	หน่วยบริการทุกระดับมีศักยภาพเพิ่มขึ้น			

สรุปผลการดำเนินงานตาม OKRs ยุทธศาสตร์สุขภาพจังหวัดสระแก้ว 2567

K27	sw. จัดบริการตามแผนพัฒนา Service Delivery	100%		พัฒนายุทธศาสตร์สาธารณสุข
K28	บุคลากรได้รับการพัฒนาตามแผน (ส่งเรียน/อบรม)	80%		พัฒนายุทธศาสตร์สาธารณสุข
K29	รายการงบประมาณ (ครุภัณฑ์/สิ่งก่อสร้าง) ได้รับการจัดตามแผน	80%		พัฒนายุทธศาสตร์สาธารณสุข
K30	ศักยภาพการจัดบริการผู้ป่วยในเพิ่มขึ้น (Active Bed swx. 60% ,CMI 0.7)	เพิ่มขึ้น		พัฒนายุทธศาสตร์สาธารณสุข
K31	การส่งต่อออกนอกจังหวัด 5 สาขา Excellence	ลดลงร้อยละ 5		พัฒนายุทธศาสตร์สาธารณสุข
O10	ลดแออัด ลดรอคอย ลด Walk in			
K32	ลด OP Visit น้อยกว่ามาตรฐาน 3 ปี,ลดรอคอยไม่เกิน 1 ชม. 30 นาที	ไม่เกิน 1 ชม. 30 นาที	อยู่ระหว่างดำเนินการ	พัฒนาคุณภาพและรูปแบบบริการ
K33	sw. มีการจัดบริการ Home ward	100%	100%	พัฒนาคุณภาพและรูปแบบบริการ
K34	sw.จัดบริการ Telemedicine กลุ่มเป้าหมายที่สำคัญ	100%	100% (1,468 ราย)	พัฒนาคุณภาพและรูปแบบบริการ
O11	ศูนย์ส่งต่อที่มีประสิทธิภาพได้มาตรฐาน			
K35	รพศ./รพท. ผ่านมาตรฐาน ศูนย์ส่งต่อคุณภาพ (8 องค์ประกอบ) (รพร./อริรัฐประเทศ)	100%	100%	พัฒนาคุณภาพและรูปแบบบริการ
K36	จังหวัดมีคู่มือระบบส่งต่อ 5 Excellence	1 เล่ม	1 เล่ม (ประกาศใช้ 16 พ.ย.66)	พัฒนาคุณภาพและรูปแบบบริการ
K37	จังหวัดมีการพัฒนาระบบ Ambulance Operation Center (AOC) จำนวน 1 แห่ง (รพร.)	1 แห่ง	1 แห่ง	พัฒนาคุณภาพและรูปแบบบริการ
O12	ระบบบริการด้านการแพทย์แผนไทยในการดูแลผู้ป่วย			
K38	ผู้ป่วย IMC ได้รับการฟื้นฟู ด้วยแพทย์แผนไทย	25%		แผนไทย
K39	ผู้ป่วย Palliative Care ได้รับการฟื้นฟูด้วยศาสตร์แพทย์แผนไทย	50%		แผนไทย
K40	ผู้ป่วยโรคสะกดเงิน ได้รับการรักษาด้วยแพทย์แผนไทยและแพทย์ทางเลือก	50%		แผนไทย
K41	การดูแลมารดาหลังคลอดด้วยแพทย์ แผนไทย	80%	72.13	แผนไทย
K42	เครือข่ายบริการมินิวัดกรรมหรือนานาวิชัยแพทย์แผนไทย อำเภอละ 1 เรื่อง/ปี	1 เรื่อง/ปี		แผนไทย
O13	การใช้ยาสมุนไพรในหน่วยบริการ			
K43	มูลค่าการใช้ยาสมุนไพรของหน่วยบริการเพิ่มขึ้น	ร้อยละ 6	5.03	แผนไทย
K44	ส่งเสริมการใช้ยาสมุนไพร (ในจังหวัด) อย่างน้อย 14 รายการ	14 รายการ		แผนไทย
O14	การพัฒนาเมืองสมุนไพร			
K45	มูลค่าการจำหน่ายวัตถุดิบสมุนไพรเพิ่มขึ้น	ร้อยละ 3		แผนไทย
S3	ประเด็นยุทธศาสตร์ที่ 3 การบริหารจัดการองค์กร ทรัพยากร ให้มีประสิทธิภาพสูงสุด			
O15	หน่วยบริการมีการจัดการอัตรากำลังที่เพียงพอต่อการจัดบริการตาม Service Plan			
K46	หน่วยบริการมีแผนพัฒนาอัตรากำลังตาม Service Plan	100%		บริหารทรัพยากรบุคคล
K47	Service Plan มีบุคลากรเพียงพอตามเกณฑ์ของแต่ละสาขา	ตามเกณฑ์ของแต่ละสาขา		บริหารทรัพยากรบุคคล
O16	บุคลากรมีสมรรถนะด้านบริหาร ด้านบริการ ด้านวิชาการ			
K48	สสจ. รพท. รพช. สสอ. มี HR clinic	100%		บริหารทรัพยากรบุคคล
K49	บุคลากรได้รับการพัฒนาสมรรถนะตามแผนพัฒนาบุคลากร	100%		บริหารทรัพยากรบุคคล
O17	หน่วยบริการมีการพัฒนาองค์กรแห่งความสุข			
K50	หน่วยบริการมีแผนพัฒนาเพื่อยกระดับความสุขของบุคลากรตามดัชนี Happiness	100%		บริหารทรัพยากรบุคคล
K51	หน่วยบริการผ่านเกณฑ์การประเมินองค์กรแห่งความสุข	100%		บริหารทรัพยากรบุคคล
O18	หน่วยบริการมีประสิทธิภาพการบริหารจัดการ การเงินการคลัง			
K52	หน่วยบริการไม่มีวิกฤติทางการเงินระดับ 4-7	100%	100	ประกันสุขภาพ
K53	หน่วยบริการมีผลประเมินศูนย์จัดเก็บรายได้คุณภาพ ระดับ A	80%	อยู่ระหว่างดำเนินการ	ประกันสุขภาพ
K54	หน่วยบริการมีผลการประเมินประสิทธิภาพ Total Performance Score ผ่านเกณฑ์ระดับ A, B	80%	55.55%	ประกันสุขภาพ
O19	หน่วยบริการมีการยกระดับระบบบริการสู่ Digital Health Transformation			
K55	หน่วยบริการผ่านการประเมินมาตรฐานระบบบริการสุขภาพ(ด้าน9)	100%	100%	สุขภาพดิจิทัล
K56	หน่วยบริการมีและใช้ระบบ Hos on Web	100%	100%	สุขภาพดิจิทัล
K57	หน่วยบริการมีและใช้ IPD Paper Less	100%	44.44% (รพร./คก.) อร./วนย) (ตาพระยา อยู่ระหว่างจัดซื้อ)	สุขภาพดิจิทัล

สรุปผลการดำเนินงานตาม OKRs ยุทธศาสตร์สุขภาพจังหวัดสระแก้ว 2567

K58	รพ. ทุกแห่งมี Software สนับสนุนงาน Back Office ไม่น้อยกว่า 12 ระบบ สสอ. มี Software สนับสนุนงาน Back Office ไม่น้อยกว่า 7 ระบบ	รพ.>12 ระบบ สสอ.>7ระบบ		บริหาร
K59	หน่วยงานในสังกัดมีการใช้ ระบบ Plan-D (สารบรรณ แผนงานโครงการ)	100%	72%	บริหาร
S4	ประเด็นยุทธศาสตร์ที่ 4 การบริหารจัดการสาธารณสุขชายแดนและพื้นที่เศรษฐกิจพิเศษที่มีประสิทธิภาพ			
O20	เครือข่ายการเฝ้าระวัง ควบคุมโรค/ภัยสุขภาพที่ครอบคลุมได้มาตรฐาน			
K60	มีเครือข่ายการเฝ้าระวังควบคุมโรคติดต่อชายแดนผ่านการประเมิน มาตรฐาน CDCU			ควบคุมโรคติดต่อ
K61	มีเครือข่ายเฝ้าระวังด้านมาตรฐานอาหารและผลิตภัณฑ์สุขภาพในพื้นที่ด่านถาวร และจุดผ่อนปรนทุกแห่ง	6 แห่ง		คุ้มครองผู้บริโภค
O21	แรงงานต่างด้าวมีหลักประกันสุขภาพ			
K62	คนต่างด้าวเข้าเมืองถูกกฎหมาย มีหลักประกันสุขภาพ	90%		ประกันสุขภาพ
K63	คนต่างด้าวเข้าเมืองถูกกฎหมายได้รับการตรวจสอบสุขภาพ	90%		ประกันสุขภาพ
K64	แรงงานต่างด้าวที่เข้าเมืองไร้สิทธิมีหลักประกันสุขภาพผ่าน M-Fund	70%	50%	ประกันสุขภาพ
O22	ระบบส่งต่อผู้ป่วยระหว่างประเทศที่มีคุณภาพ			
K65	มีศูนย์ส่งต่อข้ามแดนที่ได้มาตรฐาน 4 ด่าน			ควบคุมโรคติดต่อ
O23	สถานบริการสาธารณสุขมีมาตรฐานด้านอาชีวอนามัย			
K66	รพท./รพช.ทุกแห่งผ่านเกณฑ์การประเมินมาตรฐานอาชีวอนามัยระดับดี	100%		อาชีวอนามัยและสิ่งแวดล้อม
K67	รพ.สต.ใหม่ที่ตั้งเขตเศรษฐกิจพิเศษ (6) ผ่านการประเมินาระดับดีและ ระดับดีเด่น 1 แห่ง	100%		อาชีวอนามัยและสิ่งแวดล้อม
K68	รพ.สต. ทุกแห่งในอำเภอเขตเศรษฐกิจพิเศษ (37) ผ่านการประเมินาระดับเริ่มต้นพัฒนา	100%		อาชีวอนามัยและสิ่งแวดล้อม
S5	ประเด็นยุทธศาสตร์ที่ 5 การพัฒนาระบบการตอบโต้ภาวะฉุกเฉินโรคและภัยสุขภาพ			
O24	มีระบบตอบโต้ภาวะฉุกเฉินด้านการแพทย์และสาธารณสุขที่มีประสิทธิภาพทั้งระดับจังหวัดและอำเภอ			
K69	ทุกอำเภอมีศูนย์ปฏิบัติการตอบโต้ภาวะฉุกเฉินตามเกณฑ์	ทุกอำเภอ		ควบคุมโรคติดต่อ
K70	มีระบบบัญชาการเหตุการณ์ (ICS) ที่สามารถตอบสนองและสอดคล้องกับโรคและ ภัยสุขภาพที่มีประสิทธิภาพ ตามเกณฑ์	ทุกอำเภอ		ควบคุมโรคติดต่อ
O25	บุคลากรสาธารณสุขและเครือข่าย มีศักยภาพและเพียงพอในการตอบโต้ภาวะฉุกเฉิน			
K71	ทีมปฏิบัติการระดับอำเภอมีศักยภาพเพียงพอพร้อมปฏิบัติงาน	100%		ควบคุมโรคติดต่อ,ควบคุมโรคไม่ติดต่อ, อาชีวอนามัยและสิ่งแวดล้อม,สุขภาพจิต
K72	มีการเตรียมความพร้อมและซ้อมแผนตอบโต้ภาวะฉุกเฉินโรคและภัยสุขภาพทั้ง 3 ภัย			ควบคุมโรคติดต่อ,ควบคุมโรคไม่ติดต่อ, อาชีวอนามัยและสิ่งแวดล้อม,สุขภาพจิต

จำนวน รพ.สต. ที่มีตัวชี้วัด HDC ผ่านเกณฑ์	รวม (108)	เมืองสระแก้ว (21)	คลองหาด (9)	ตาพระยา (15)	วังน้ำเย็น (5)	วัฒนานคร (21)	อรัญประเทศ (16)	เขาฉกรรจ์ (6)	โคกสูง (9)	วังสมบูรณ์ (6)
0-5 ปี คัดกรองพัฒนาการ (90%)	76	19	7	15	3	17	13	6	9	6
0-5 ปี พบสงสัยล่าช้า (20%)	69	7	6	11	4	16	14	6	6	6
0-5 ปี ได้รับการติดตาม (90%)	37	5	4	3	3	6	8	5	4	4
0-5 ปี มีพัฒนาการสมวัย (86%)	55	15	6	7	4	9	13	6	5	5
0-5 ปี ครอบคลุมซั้งวัด (80%)	67	18	6	15	4	12	14	5	5	6
0-5 ปี สูงดีสมส่วน (64%)	50	17	1	9	4	14	11	4	4	3
ส่วนสูงเฉลี่ยชาย 5 ปี (113 ซม.)	10	10	1	0	1	4	2	0	2	0
ส่วนสูงเฉลี่ยหญิง 5 ปี (112 ซม.)	17	11	3	0	1	7	4	0	2	0
6-14 ปี สูงดีสมส่วน (59%)	65	18	6	8	4	18	14	5	8	2
6-14 ปี มีภาวะผอม ($\leq 5\%$)	48	15	2	5	4	14	13	0	7	3
6-14 ปี มีภาวะเริ่มอ้วนและอ้วน ($\leq 10\%$)	59	17	3	13	4	13	15	2	7	2
6-14 ปี มีภาวะเตี้ย ($\leq 9.5\%$)	71	19	8	10	3	17	16	6	8	3
ส่วนสูงเฉลี่ยชาย 12 ปี (149 ซม.)	54	19	6	7	1	13	12	5	6	4
ส่วนสูงเฉลี่ยหญิง 12 ปี (150 ซม.)	58	19	7	6	2	15	11	5	9	3
ติดตามกลุ่มสงสัย DM (72%)	30	15	2	6	0	10	1	2	3	6
ติดตามกลุ่มสงสัยป่วย HT (85%)	55	17	5	14	2	11	6	3	8	6
DM ควบคุมได้ดี (40%)	7	13	0	4	0	0	1	0	1	1
HT ควบคุมได้ดี (50%)	16	7	0	5	3	1	4	0	2	1
ผู้ป่วย DM, HT ขึ้น CVD Risk (90%)	43	12	2	14	1	8	8	0	8	2
ผู้ป่วยนอกมารับบริการแผนไทย (40%)	50	6	2	10	3	22	2	0	6	5
RI-RDU-PCU ($\leq 20\%$)	85	21	9	15	5	20	16	6	8	6
AD-RDU-PCU ($\leq 20\%$)	72	19	6	12	5	14	14	6	9	6

<70% ของ รพ.สต.

70% ของ รพ.สต.

80% ของ รพ.สต.