


# กลุ่มงานควบคุมโรคไม่ติดต่อ NCDs

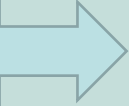


แนวทางการดำเนินงาน  
NCD@HOME ปีงบประมาณ 2564



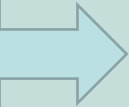
# NCD@HOME

ปี 2562



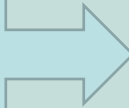
ดำเนินการนำร่อง คป.สอ. วัฒนานคร

ปี 2563



ขยายการดำเนินงาน NCDs ทั้งจังหวัด  
กลุ่มป่วย/กลุ่มเสี่ยง DM HT CKD CVD

ปี 2564



ขยายการใช้ [App.NCD@HOME](#) ต่อเนื่อง  
ในกลุ่มป่วย DM HT (Good control)  
ให้สามารถรับยาที่บ้านได้



# ผลการดำเนินงาน NCD@HOME กลุ่มป่วย ปีงบประมาณ 2563



คป.สอ.	ผลงานปี 2563		
	ผู้เข้าร่วมโครงการ NCD@Home	ผู้ป่วย DM HT ทั้งหมด	ร้อยละ
เมือง	2,228	15,212	14.65
คลองหาด	775	5,793	13.37
ตาพระยา	318	5,281	6.02
วังน้ำเย็น	8	8,679	0.09
วัฒนานคร	502	11,913	4.21
อรัญประเทศ	17	11,175	0.15
เขาคงกรรจ์	1,208	8,090	14.93
โคกสูง	107	3,877	2.75
วังสมบูรณ์	123	4,943	2.48
รวม	5,286	74,963	7.05



ข้อมูลจาก health manager ณ วันที่ 30 ก.ย.63

# ร้อยละผู้ป่วย DM HT (Good control)

ร้อยละ DM ที่ควบคุมน้ำตาลได้ดี

หน่วยบริการ	ผู้ป่วยDM ทั้งหมด	ควบคุมได้ดี	ร้อยละ
เมืองสระแก้ว	4,983	1,630	32.71
คลองหาด	1,871	529	28.27
ตาพระยา	2,050	585	28.53
วังน้ำเย็น	2,826	822	29.08
วัฒนานคร	3,823	1,326	34.68
อรัญประเทศ	3,935	1,703	43.28
เขาฉกรรจ์	2,683	823	30.67
โคกสูง	1,279	621	48.55
วังสมบูรณ์	1,591	693	43.55
รวม	25,041	8,732	34.87

ร้อยละ HT ที่ควบคุมความดันได้ดี

หน่วยบริการ	ผู้ป่วย HT ทั้งหมด	ควบคุมได้ดี	ร้อยละ
เมืองสระแก้ว	11,142	6,012	53.96
คลองหาด	4,126	2,025	49.08
ตาพระยา	3,727	1,381	37.05
วังน้ำเย็น	6,243	2,467	39.52
วัฒนานคร	8,464	4,484	52.98
อรัญประเทศ	7,959	4,379	55.02
เขาฉกรรจ์	5,488	2,081	37.92
โคกสูง	2,737	1,391	50.82
วังสมบูรณ์	3,598	1,766	49.08
รวม	53,484	25,986	48.59

ข้อมูลจาก HDC ณ วันที่ 30 ก.ย.63

# ผลสำเร็จของการดำเนินงาน NCD@HOME ปีงบประมาณ 2564

M&E  
คืนข้อมูล  
ทุก 1  
เดือน

ผู้ป่วย DM HT (Good control)  
ของทุกเครือข่ายบริการสุขภาพ  
เข้าร่วมโครงการ NCD@HOME  
≥ ร้อยละ 30 ?????



**New normal** : รูปแบบการบริการดูแล รักษาผู้ป่วยเบาหวาน และ ความดันโลหิตสูง จังหวัดสระแก้ว

ระดับความรุนแรงของผู้ป่วย	รูปแบบการบริการ
<p><b>กลุ่มสีเขียว</b></p> <p>DTX &lt; 126 mg %</p> <p>BP = 120/80 – 139/89 mmHg</p>	<p>Model : NCD @ Home (ส่งยาถึงบ้าน)</p>
<p><b>กลุ่มสีเหลือง</b></p> <p>DTX = (เสียงต่ำ) 126 – 154 (เสียงสูง) 155 – 182 mg %</p> <p>BP = (เสียงต่ำ) 140/90 – 159/99 (เสียงสูง) 160/100 – 179/100 mmHg</p>	<p>รับยา และพบแพทย์ที่ PCU หรือ SW.สต.</p>
<p><b>กลุ่มสีแดง</b></p> <p>DTX &gt; 183 mg %</p> <p>BP &gt; 180/110 mmHg</p>	<p>โทร.1669 ส่งพบแพทย์อย่างเร่งด่วน</p>



คัดเลือกผู้ป่วย

ในเขต รพ.

นอกเขต รพ.

- กลุ่มเวชกรรมฯ
- งานเวชปฏิบัติครอบครัว
- คลินิก NCD

รพ.สต.

อสม.เยี่ยม Pt กลุ่มสีเขียว ตามนัดที่บ้าน  
เจาะ DTX วัด BP นน. ฯลฯ  
บันทึกข้อมูล ใน App NCD@Home

คลินิก NCD / รพ.สต. ประเมินผลข้อมูล ใน Web Health Manager

ผลการเยี่ยมปกติตามเกณฑ์

ผลการเยี่ยมไม่ปกติตามเกณฑ์

ให้ยาถึงบ้าน + F/U 2 ด.

ให้ยา + F/U 1 ด.  
กลุ่มสีเหลืองเสี่ยงต่ำ

D/C จากโครงการ  
กลุ่มสีเหลืองเสี่ยงสูง ไป PCU / รพ.สต.  
กลุ่มสีแดง ไป รพ.

DTX BP ปกติ  
กลุ่มสีเขียว

DTX BP สูงเกิน  
กลุ่มสีเหลืองเสี่ยงสูง กลุ่มสีแดง

แนวทาง New normal :  
การดำเนินงานในกลุ่มผู้ป่วย  
ประยุกต์จากโมเดล  
“ยาหมอวัฒนา ส่งมาถึงบ้าน”

