



การประเมิน

คปสอ.ติดดาว

สระแก้ว 2565

วัตถุประสงค์ของการประเมิน คปสอ. ตัดดาว

1

ส่งเสริมการดำเนินงานในระดับอำเภอ
ให้มีการบูรณาการการดำเนินงาน โดย
การออกแบบการดำเนินงานและ
**การประเมินผลร่วมกันในระดับ
คปสอ.** หรืออำเภอ

2

เพื่อประเมินผลการดำเนินงาน และ
**สรุปให้เห็นถึงความสำเร็จใน
ภาพรวมของอำเภอ** ทั้งในเชิง
ปริมาณ และคุณภาพ ทั้งด้านงานประจำ
นโยบายนโยบาย และงานยุทธศาสตร์ได้อย่าง
ครบถ้วน ผ่านระบบการประเมินที่
มาตรฐาน

ปฏิทินการดำเนินงาน คปสอ. ตีดดาว ปีงบประมาณ 2565

ลำดับที่	กิจกรรม	วัน เดือน ปี	ผลลัพธ์ที่ได้
1.	ประชุมคณะทำงานพิจารณาเกณฑ์การประเมิน คปสอ.ตีดดาว (สสจ.)	29 มิถุนายน 2565	ร่างเกณฑ์การประเมิน คปสอ.ตีดดาว
2.	ประชุมคณะกรรมการพิจารณาเกณฑ์การประเมิน คปสอ.ตีดดาว (สสจ.+พื้นที่)	11 กรกฎาคม 2565	เกณฑ์การประเมินคปสอ.ตีดดาว
3.	ประชุมเตรียมความพร้อมการประเมิน คปสอ.ตีดดาว	11 กรกฎาคม 2565	หัวหน้ากลุ่มงาน และหัวหน้างานเข้าใจรูปแบบและกำหนดการประเมิน
4.	แจ้งเกณฑ์ คปสอ.ตีดดาว		ทุก คปสอ.รับทราบเกณฑ์คปสอ.ตีดดาว
5.	แจ้งกำหนดการประเมิน คปสอ.ตีดดาว		ทุก คปสอ. กลุ่มงานและงาน รับทราบกำหนดการ
6.	ลงพื้นที่ประเมิน คปสอ.ตีดดาว		คะแนนประเมิน คปสอ.ตีดดาว
7.	วิเคราะห์/สรุปผลคะแนนการประเมิน คปสอ.ตีดดาว		ผลการประเมินคปสอ.ตีดดาว
8.	แจ้งผลการประเมินคปสอ.ตีดดาวให้ผู้เกี่ยวข้องทราบ		ผู้เกี่ยวข้องทราบผลการประเมิน

กรอบการประเมิน คปสอ.ติดดาว 2565

ประเมินผลลัพธ์การดำเนินงานตามตัวชี้วัดกระทรวงที่สำคัญ



ประเมินการดำเนินงาน Primary care ด้วยเกณฑ์ รพ.สต. ติดดาว

- นำคะแนนที่ได้จากรพ.สต. มาคำนวณเป็นภาพอำเภอ

ประเมินกระบวนการทำงานด้วยระบบสุขภาพอำเภอ

- อ่าน CUP Profile
- ลงประเมิน คปสอ.
- สรุป และให้คะแนนโดยคณะกรรมการประเมินบน สสจ.

ประเมินการพัฒนางานสาธารณสุขสู่ความเป็นเลิศ

- จากการพัฒนาผลงานวิชาการทุกรูปแบบ
- ทั้งระดับ สสอ. รพ. และรพ.สต.

การคิดคะแนน คปสอ.ติดดาว ปี 2565



≥ 80 คะแนน



75 – 79.99 คะแนน



70 – 74.99 คะแนน

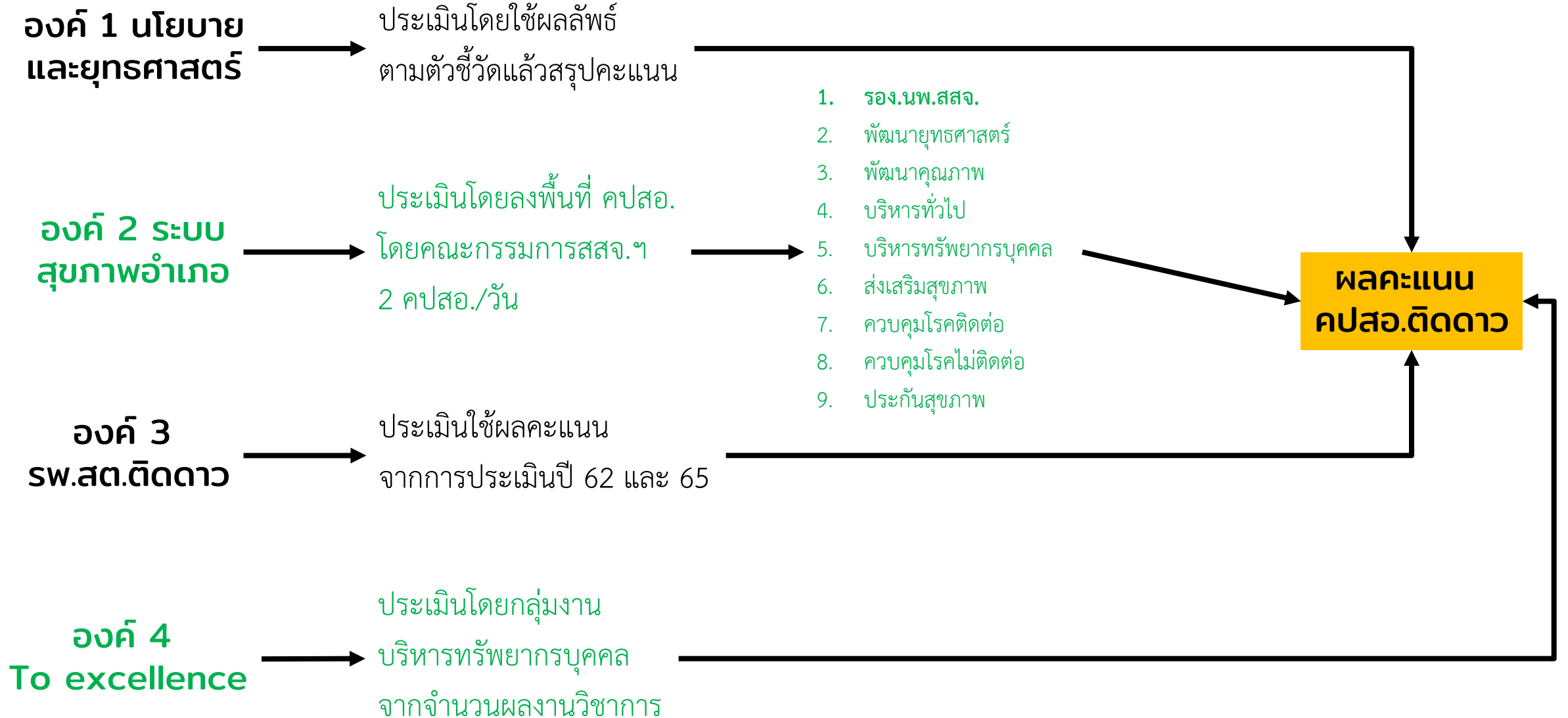


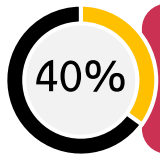
65 – 69.99 คะแนน



< 65 คะแนน

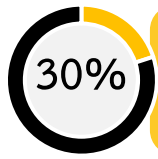
กระบวนการประเมิน คปสอ.ติดตาม 2565





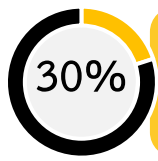
องค์ 1 นโยบาย และยุทธศาสตร์

ลำดับ	รายละเอียดเกณฑ์	จำนวนตัวชี้วัด
1	แม่และเด็ก	1
2	ผู้สูงอายุ	2
3	NCD	2
4	โควิด 19	3
5	ปฐมภูมิ	2
6	Service plan	3
7	วัคซีนโรคปอด	1
8	การบริหารจัดการ	3
	รวม	17



องค์ 2 ระบบสุขภาพอำเภอ

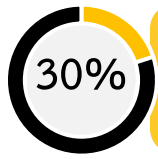
รายการประเมินประเมิน		น้ำหนัก	คะแนนเต็ม 5
ส่วนที่ 1 ข้อมูลพื้นฐานระบบสุขภาพอำเภอ (CUP Profile)		12	5
ส่วนที่ 2 การพัฒนาระบบสุขภาพอำเภอตามมาตรฐานที่กำหนด		28	
1	การนำ		5
2	การบริหารแผนกลยุทธ์		5
4	การจัดการความรู้ การวัดและการวิเคราะห์ การวางระบบสารสนเทศและการสื่อสาร	12	5
5	การมุ่งเน้นทรัพยากรบุคคล		5
6	การจัดกระบวนการ		5
3	การมุ่งเน้นผู้รับบริการ ประชาชนในพื้นที่และผู้เกี่ยวข้องที่สำคัญ		5
9	กระบวนการดูแลผู้ป่วย	6	5
7	การเฝ้าระวังโรคและภัยสุขภาพ		5
8	การทำงานกับชุมชน	6	5
10	ผลสัมฤทธิ์ของการดำเนินงานของเครือข่ายสุขภาพระดับอำเภอ	4	5
รวมทั้งหมด		40	



องค์ 2 ระบบสุขภาพอำเภอ

**เกณฑ์ประเมินตนเอง:
ระดับความก้าวหน้า
การพัฒนาระบบสุขภาพ
อำเภอ 5 ระดับ
ประเมินโดย
คณะกรรมการ สสจ.**

- 1 เป็นช่วงเริ่มต้นของการพัฒนา หน่วยงานส่วนใหญ่ดำเนินงานตามแนวทางเดิมที่เคยทำอยู่ การดำเนินงานมีลักษณะตั้งรับ ไม่เชื่อมโยงกัน ยังไม่ค่อยมีการดำเนินงานเชิงรุกใน ชุมชน
- 2 เริ่มเห็นบทบาทของเครือข่ายสุขภาพระดับอำเภอในการชี้แนะให้โรงพยาบาลส่งเสริมสุขภาพตำบล ร่วมกันวางกระบวนการให้เชื่อมโยงสอดคล้องกับโรงพยาบาลและเริ่มมีการนำกระบวนการนั้นไปปฏิบัติ ตลอดจนมีการขยายงานลงสู่ชุมชนมากขึ้น
- 3 โรงพยาบาลและ Contracting Unit for Primary Care (CUP) มีบทบาทชัดเจนในการ สนับสนุนให้โรงพยาบาลส่งเสริมสุขภาพตำบลส่วนใหญ่มีการจัดบริการในสำนักงานตาม กระบวนการที่ออกแบบไว้ ชุมชนและท้องถิ่นมีบทบาทในการร่วมดำเนินงานด้านสุขภาพใน ชุมชน
- 4 อำเภอสามารถแสดงผลลัพธ์ที่โดดเด่น ชุมชนและท้องถิ่นมี บทบาทชัดเจนมากขึ้นในการดำเนินงานสุขภาพ ในชุมชน
- 5 อำเภอมีกระบวนการประเมินและปรับปรุงอย่างเป็นระบบ (systematic evaluation & improvement) ส่งผลให้ อำเภอมีผลลัพธ์ เป็นเลิศ เป็นผู้นำในงานด้าน นั้น ๆ



องค์ 2 ระบบสุขภาพอำเภอ

CUP Profile 50 หน้า

Context
ไม่เกิน 10 หน้า

Content
ไม่เกิน 30 หน้า

หมวด 1 – 9
ครอบคลุมประเด็น
สำคัญ/ปัญหาของ
อำเภอ

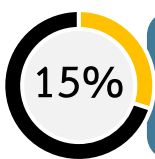
Result
ไม่เกิน 10 หน้า

ผลสัมฤทธิ์การดำเนินงาน หมวด 10

- นโยบาย
- ปัญหาพื้นที่

Essential

ผลการดำเนินงาน
ตามตัวชี้วัดองค์ 1

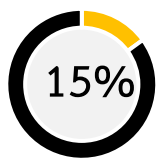


องค์ 3 SW.สต.ติดดาว

ใช้คะแนนปี 2562 และปี 2565

คะแนนทุก SW.สต. ติดดาวในอำเภอ x 15

คะแนนเต็ม (จำนวน SW.สต. x 100)



องค์ 4 To Excellent

ลำดับ	หน่วยงาน	คะแนนเต็ม	ระดับคะแนน
4.1	โรงพยาบาล สำนักงานสาธารณสุขอำเภอ มีผลงานวิชาการประเภทวิจัย หรือ R2R หรือ นวัตกรรม	4	4 คะแนน (คปสอ 2 และรพ. 2 คะแนน)
4.2	คปสอ. มีนวัตกรรม Health Literacy อย่างน้อย 1 เรื่อง	2	2 คะแนน
4.3	ร้อยละของโรงพยาบาลส่งเสริมสุขภาพตำบลที่มีผลงาน Best Practice ,วิจัย. R2R หรือ นวัตกรรม อย่างน้อย 1 เรื่อง	5	5 คะแนน 50% - 59% = 1 คะแนน 60% - 69% = 2 คะแนน 70% - 79% = 3 คะแนน 80% - 89% = 4 คะแนน 90% - 100% = 5 คะแนน
4.4	ร้อยละของผลงานวิชาการ ประเภท วิจัย หรือ R2R หรือ นวัตกรรม หรือ Best practice (นับรวมกัน) ของ คปสอ.นั้นๆ ที่ได้มีการนำเสนอและเผยแพร่ผลงานผ่านเวทีวิชาการในระดับจังหวัด	4	4 คะแนน 5% - 10% = 1 คะแนน 10% - 15% = 2 คะแนน 15% - 20% = 3 คะแนน 20% - 25% = 4 คะแนน
	รวม	15	ใช้ผลงานวิชาการที่อยู่ในปีงบประมาณ 64-65