

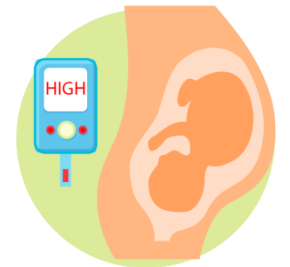
วาระประชุม คปสจ. เดือน ม.ค. 2564

วันที่ 29 มกราคม 2564

กลุ่มงานประกันสุขภาพ

เรื่องแจ้งเพื่อทราบ 3 เรื่อง

# ผลการดำเนินงานบริการบ่งชี้ตามเกณฑ์คุณภาพผลงานบริการ(QOF) ปีงบประมาณ 2564



# งบบริการงบจ่ายตามเกณฑ์คุณภาพผลงานบริการ(QOF)

## ปีงบประมาณ 2564

ตามที่ การจ่ายงบประมาณผลการดำเนินงานบริการงบจ่ายตามเกณฑ์คุณภาพผลงานบริการ(QOF) ของ สปสช.จ่ายให้กับหน่วยบริการ เป็นประจำทุกปี โดยมีเกณฑ์ชี้วัดกลาง และตัวชี้วัดระดับเขต โดยได้ชี้แจงให้หน่วยบริการทุกแห่งทราบแล้วนั้น ปีงบประมาณ 2564 มีช่วงระยะเวลาการคิดผลงานตั้งแต่วันที่ 1 เมษายน 2563 ถึง 31 มีนาคม 2564 ผลงานการดำเนินงานตามตาราง สสจ.สระแก้ว ขอให้หน่วยบริการดำเนินการ

- ตรวจสอบผลการดำเนินงานและข้อมูลให้ถูกต้อง และบันทึกข้อมูลผลการดำเนินงานให้ครบถ้วน
- เร่งรัดดำเนินงาน ตามเกณฑ์ชี้ ให้เป็นไปตามเป้าหมาย

ผลการดำเนินงานบริการบ่งชี้ตามเกณฑ์คุณภาพผลงานบริการ(QOF)  
ปีงบประมาณ 2564 จังหวัดสระแก้ว

อำเภอ	ตัวชี้วัด/เป้าหมาย										
	>30%	>30%	>=20%	>=80%	<20%	>80%	>80%	>40%	>35%	<20%	<20%
	ซีมีตรา ผลิต	ซีมีตรา เรือวิ่ง	พัฒนาการเด็ก	คุมกำเนิด	Stroke	คัดกรองDM	คัดกรองHT	ANC	Pap	RDU DIR	RDU Res
เมืองสระแก้ว	42.15	63.60	19.41	84.48	8.03	49.94	47.14	28.54	23.98	12.85	12.38
คลองหาด	58.09	68.67	19.71	77.27	10.28	51.70	49.01	36.00	18.77	15.17	11.94
ตาพระยา	32.55	29.55	27.57	38.89	8.47	58.75	57.83	33.59	41.24	16.18	7.97
วังน้ำเย็น	36.90	68.22	19.84	-	13.85	61.08	59.20	34.66	42.03	9.59	8.82
วัฒนานคร	42.41	61.61	22.77	55.00	9.34	62.33	59.60	33.15	19.67	13.53	7.14
อรัญประเทศ	24.66	37.73	16.76	86.67	11.15	48.51	47.75	28.48	26.61	15.78	12.58
เขาฉกรรจ์	27.73	38.61	27.59	48.57	6.84	61.50	59.44	27.34	18.27	11.42	10.98
วังสมบูรณ์	28.08	46.42	19.09	100	7.74	57.16	57.60	38.95	45.67	9.66	9.4
โคกสูง	87.31	87.83	11.14	100	11.34	75.99	73.15	36.05	39.00	11.11	7.02
รวม	38.49	55.06	20.89	72.37	9.61	56.86	54.99	32.14	28.50	12.96	10.15

# QOF

## เป้าประสงค์/วัตถุประสงค์

- 1) เพื่อให้ประชาชนได้รับบริการที่มีคุณภาพมาตรฐานตามความจำเป็นต่อสุขภาพและการดำรงชีวิต
- 2) เพื่อให้หน่วยบริการมีการพัฒนาคุณภาพผลงานบริการอย่างต่อเนื่อง
- 3) เพื่อส่งเสริมการพัฒนาคุณภาพของระบบข้อมูลสุขภาพในพื้นที่

## ผลผลิต ผลลัพธ์ที่ต้องการ และการวัดผล

- 1) ประชาชนได้รับบริการที่มีคุณภาพและได้มาตรฐาน
- 2) หน่วยบริการมีผลการดำเนินงานที่มีคุณภาพตามเกณฑ์ที่กำหนด
- 3) ข้อมูลบริการได้รับการพัฒนาและนำมาใช้ในแก้ไขปัญหา/บริการในพื้นที่ได้

ตัวชี้วัดงบประมาณตามเกณฑ์คุณภาพบริการ **ตัวชี้วัดกลาง** (QOF) ปีงบประมาณ 2564

รายละเอียด	น้ำหนัก
01 ร้อยละผู้ได้รับการคัดกรองและวินิจฉัยเป็นเบาหวาน	15
02 ร้อยละผู้ได้รับการคัดกรองและวินิจฉัยเป็นความดันโลหิตสูง	15
03 ร้อยละหญิงมีครรภ์ที่ได้รับการฝากครรภ์ครั้งแรกภายใน 12 สัปดาห์	15
04 ร้อยละสะสมความครอบคลุมการตรวจคัดกรองมะเร็งปากมดลูกในสตรี อายุ 30-60 ปี ภายใน 5 ปี	15
05.1 ร้อยละการใช้ยาปฏิชีวนะอย่างรับผิดชอบในผู้ป่วยนอกโรคอุจจาระร่วงเฉียบพลัน (Acute Diarrhea)	10
05.2 ร้อยละการใช้ยาปฏิชีวนะอย่างรับผิดชอบในผู้ป่วยนอกโรคติดเชื้อระบบทางเดินหายใจ (Respiratory Infection : RI)	10
06 อัตราการนอนโรงพยาบาลด้วยภาวะที่ควรควบคุมด้วยบริการผู้ป่วยนอก (ACSC: Ambulatory Care Sensitive Condition) ในโรคลมชัก (epilepsy) ปอดอุดกั้นเรื้อรัง (COPD) หืด (asthma) เบาหวาน (DM) และความดันโลหิตสูง (HT) ต่อ พัน	20

# ตัวชี้วัด น้ำหนัก เกณฑ์ **ระดับเขต** ปีงบประมาณ 2564 -2566

ลำดับ	ชื่อตัวชี้วัด ระดับเขต	น้ำหนัก
1	การคัดกรองภาวะซึมเศร้าในกลุ่มเป้าหมายที่กำหนด	
	1.1 ผู้สูงอายุ 60 ปีขึ้นไป	15
	1.2 NCD	20
2	เด็กอายุ 0-5 ปี ที่ได้รับการคัดกรองพัฒนาการ พบสงสัยล่าช้า	25
3	ร้อยละของหญิงอายุน้อยกว่า 20 ปี ที่ได้รับบริการคุมกำเนิดด้วยวิธีสมัยใหม่ (Modern Methods) หลังคลอดหรือหลังแท้ง	15
4	อัตราการเกิดผู้ป่วยโรคหลอดเลือดสมอง รายใหม่ในกลุ่ม NCD (HT) ที่ได้รับการรักษา	25

หมายเหตุ ตัวชี้วัดจะไม่มีเปลี่ยนแปลงในช่วงระยะเวลาที่กำหนด ตั้งแต่ปีงบประมาณ 2564-2566 แต่อาจมีการปรับนิยาม เป้าหมาย หรือรายละเอียดตัวชี้วัดได้ เพื่อให้มีความเหมาะสม โดยกำหนดรายละเอียดตัวชี้วัดที่จะมีการวัดผล หรือเป้าหมาย ปีงบประมาณ 2564-2566 ไว้ในตัวชี้วัดนั้นๆ

QOF 2564

ตัวชี้วัดกลาง

1. ร้อยละของประชากรไทยอายุ 35-74 ปี ได้รับการคัดกรองเบาหวาน โดยการตรวจวัดระดับน้ำตาลในเลือด

จำนวนประชากรสิทธิประกันสุขภาพถ้วนหน้าอายุ 35-74 ปี ที่อาศัยอยู่ในพื้นที่รับผิดชอบ ที่ได้รับการคัดกรองระดับน้ำตาลในเลือด

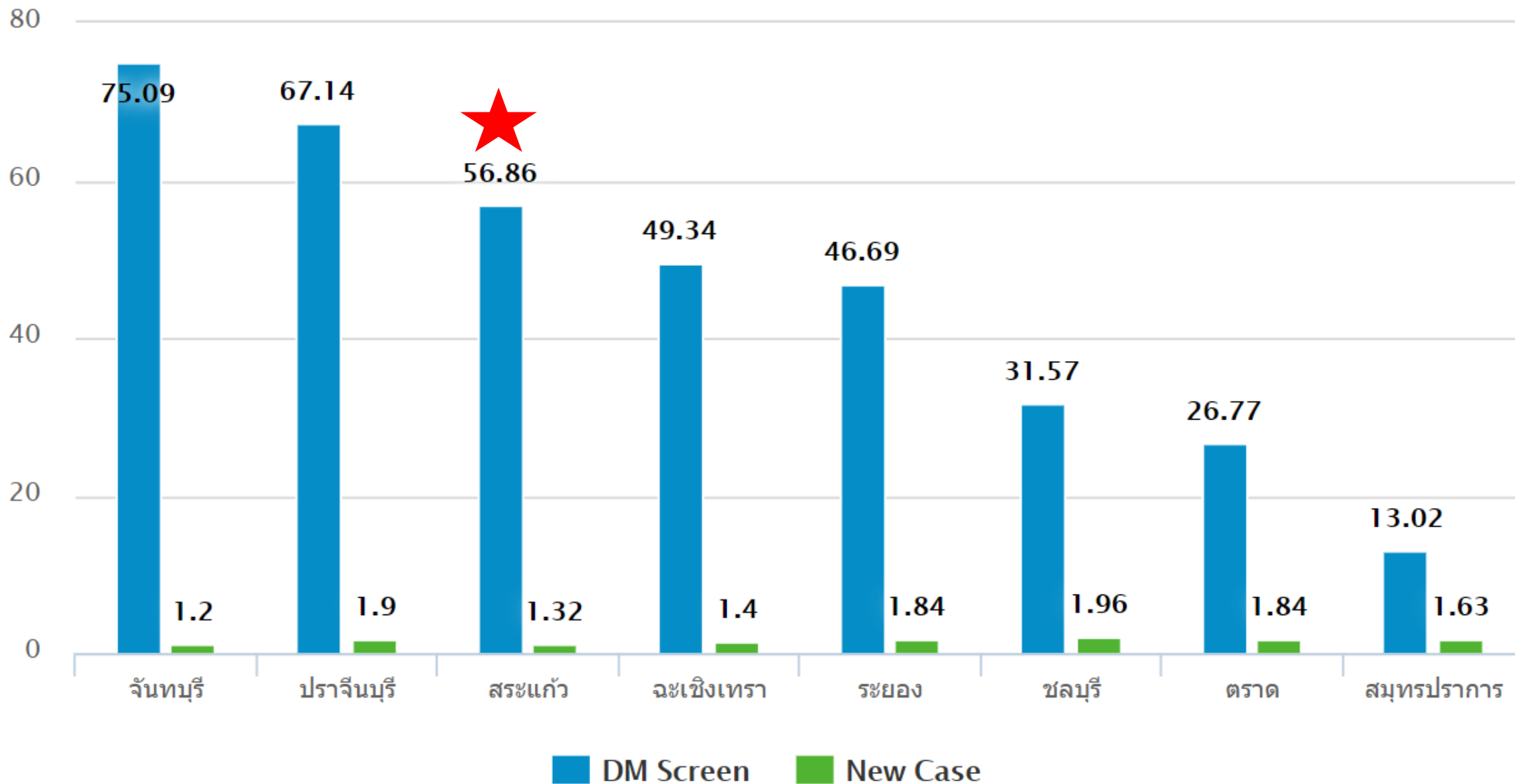
ช่วง 1 เมษายน 2563 ถึง 31 มีนาคม 2564

(โดยตัดผู้ป่วยที่เคยเป็นเบาหวานก่อนหน้านี้้นออก)






QOF64 ส่วนกลาง 01 ร้อยละผู้ได้รับการคัดกรองและวินิจฉัยเป็นเบาหวาน เขตสุขภาพที่ 06



1. ร้อยละของประชากรไทยอายุ 35-74 ปี ได้รับการคัดกรองเบาหวาน โดยการตรวจวัดระดับน้ำตาลในเลือด

ลำดับ	อำเภอ	เป้าหมาย	ผลงาน	ร้อยละ
1	โคกสูง	8,827	6,708	75.99 
2	วัฒนานคร	24,674	15,379	62.33
3	เขาฉกรรจ์	19,135	11,768	61.50
4	วังน้ำเย็น	21,649	13,223	61.08
5	ตาพระยา	17,312	10,170	58.75
6	วังสมบูรณ์	12,242	6,998	57.16
7	คลองหาด	12,436	6,429	51.70
8	เมืองสระแก้ว	35,102	17,529	49.94
9	อรัญประเทศ	25,537	12,388	48.51
รวม		176,914	100,592	56.86

QOF 2564

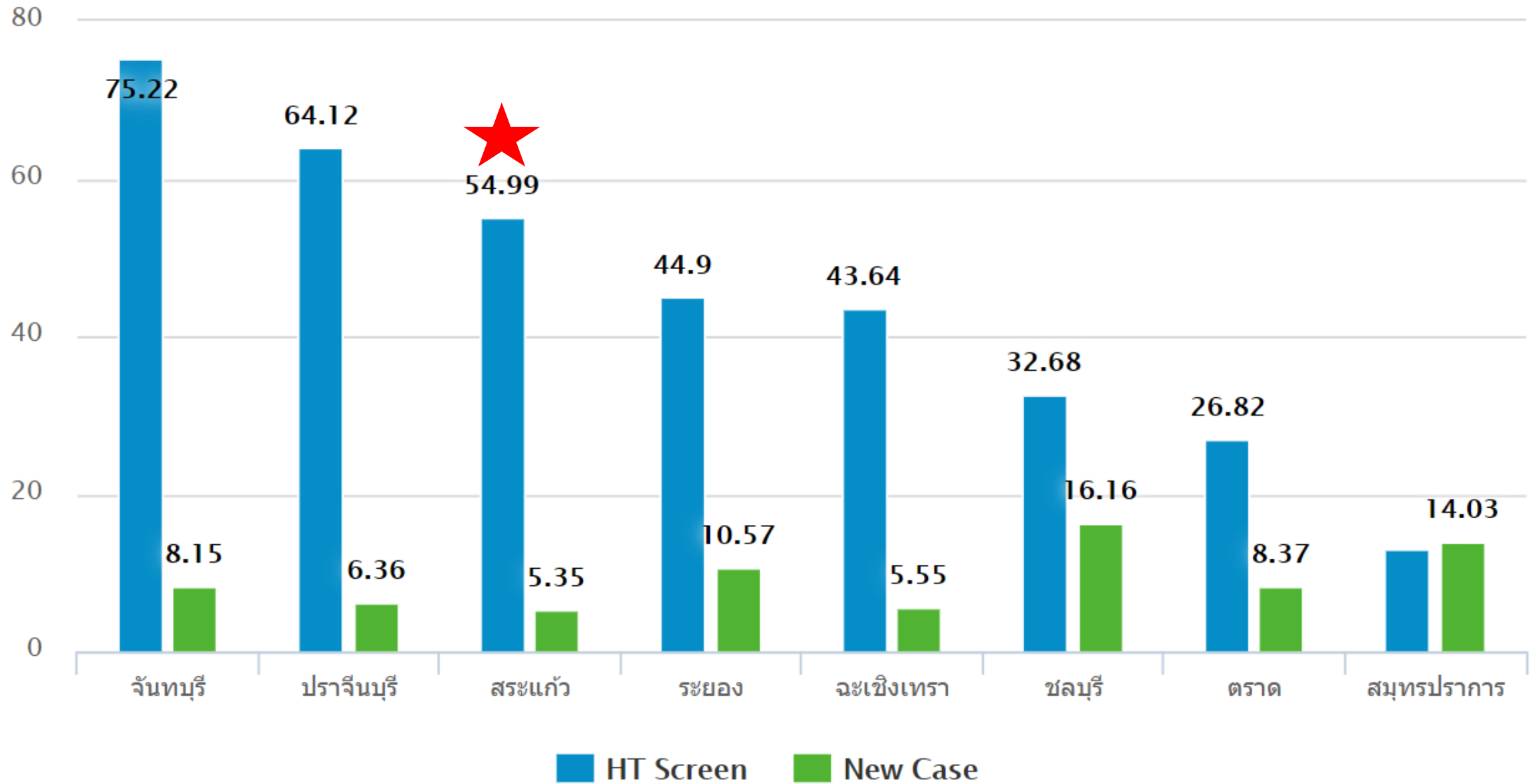
ตัวชี้วัดกลาง

2. ร้อยละของประชากรไทยอายุ 35-74 ปี  
ได้รับการคัดกรองความดันโลหิตสูง




จำนวนประชากรสิทธิประกันสุขภาพถ้วนหน้า  
อายุ 35-74ปี ที่อาศัยอยู่ในพื้นที่รับผิดชอบ  
ที่ได้รับการคัดกรองความดันโลหิตสูงใน  
ช่วง 1 เมษายน 2563 ถึง 31 มีนาคม 2564  
โดยตัดผู้ที่เคยเป็นโรคความดันโลหิตสูงก่อน  
หน้าวันที่คัดกรองออก

QOF64 ส่วนกลาง 02 ร้อยละผู้ได้รับการคัดกรองและวินิจฉัยเป็นความดันโลหิตสูง เขตสุขภาพที่ 06



## 2. ร้อยละของประชากรไทยอายุ 35-74 ปี ได้รับการคัดกรองความดันโลหิตสูง

ลำดับ	อำเภอ	เป้าหมาย	ผลงาน	ร้อยละ
1	โคกสูง	7,982	5,839	73.15 
2	วัฒนานคร	22,520	13,423	59.60
3	เขาคิชฌกูฏ	17,996	10,697	59.44
4	วังน้ำเย็น	19,997	11,838	59.20
5	ตาพระยา	16,464	9,521	57.83
6	วังสมบูรณ์	11,495	6,621	57.60
7	คลองหาด	11,226	5,502	49.01
8	อรัญประเทศ	23,656	11,295	47.75
9	เมืองสระแก้ว	32,123	15,143	47.14
รวม		163,459	89,879	54.99

QOF 2564

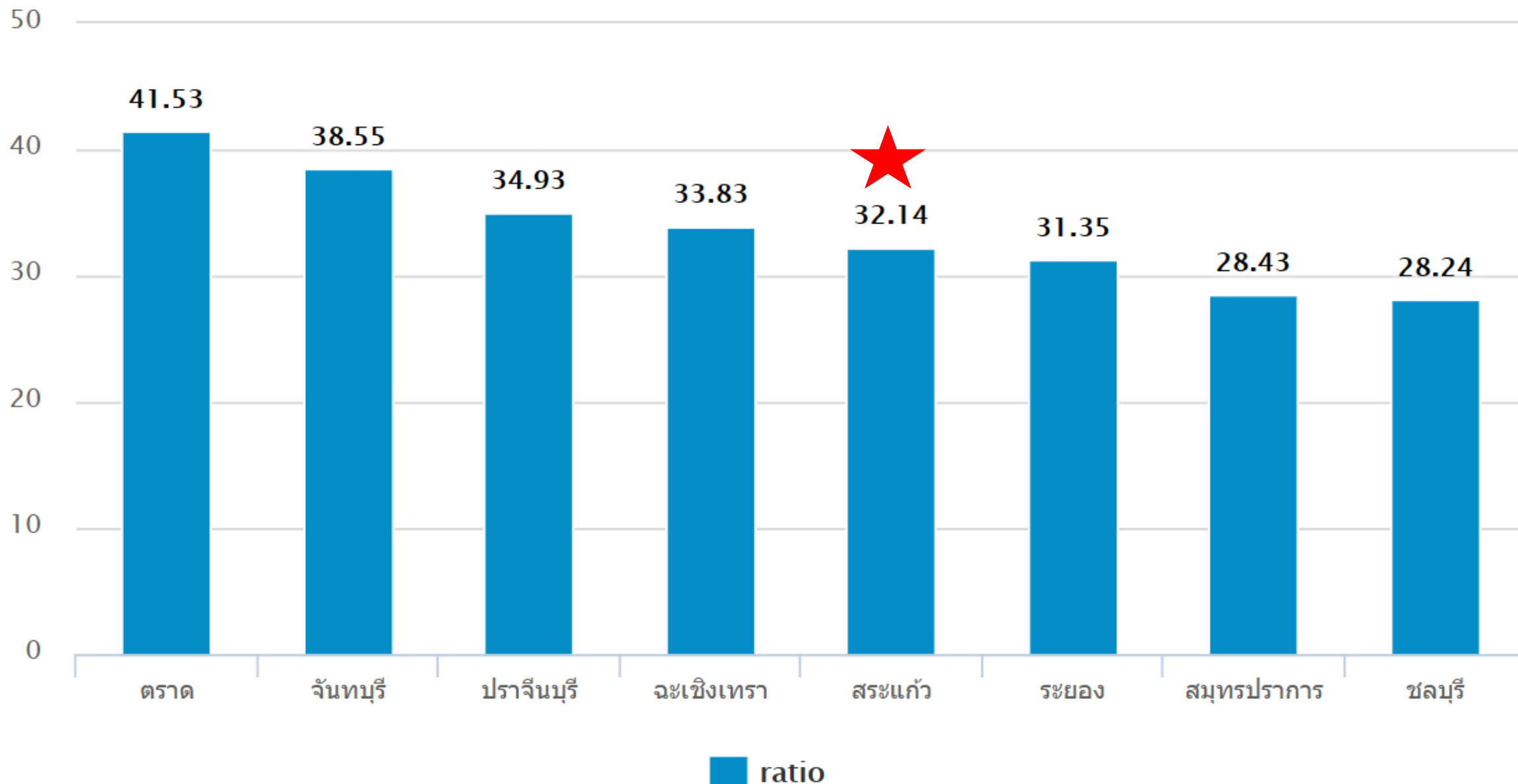
ตัวชี้วัดกลาง

### 3. ร้อยละของหญิงมีครรภ์ที่ได้รับการ ฝากครรภ์ครั้งแรกภายใน 12 สัปดาห์




จำนวนหญิงมีครรภ์สิทธิประกันสุขภาพถ้วนหน้า  
ทุกรายในหน่วยบริการที่มาฝากครรภ์ครั้งแรก  
โดยอายุ ครรภ์ไม่เกิน 12 สัปดาห์ ที่ได้รับบริการ  
ภายในวันที่ 1 เมษายน 2563 ถึง 31 มีนาคม  
2564

QOF64 ส่วนกลาง 03 ร้อยละหญิงมีครรภ์ที่ได้รับการฝากครรภ์ครั้งแรกภายใน 12 สัปดาห์ เขตสุขภาพที่ 06



### 3. ร้อยละของหญิงมีครรภ์ที่ได้รับการฝากครรภ์ครั้งแรกภายใน 12 สัปดาห์

ลำดับ	อำเภอ	เป้าหมาย	ผลงาน	ร้อยละ
1	วังสมบูรณ์	190	74	38.95 
2	โคกสูง	86	31	36.05
3	คลองหาด	250	90	36.00
4	วังน้ำเย็น	277	96	34.66
5	ตาพระยา	256	86	33.59
6	วัฒนานคร	362	120	33.15
7	เมืองสระแก้ว	452	129	28.54
8	อรัญประเทศ	309	88	28.48
9	เขาฉกรรจ์	267	73	27.34
รวม		2,449	787	32.14



QOF 2564

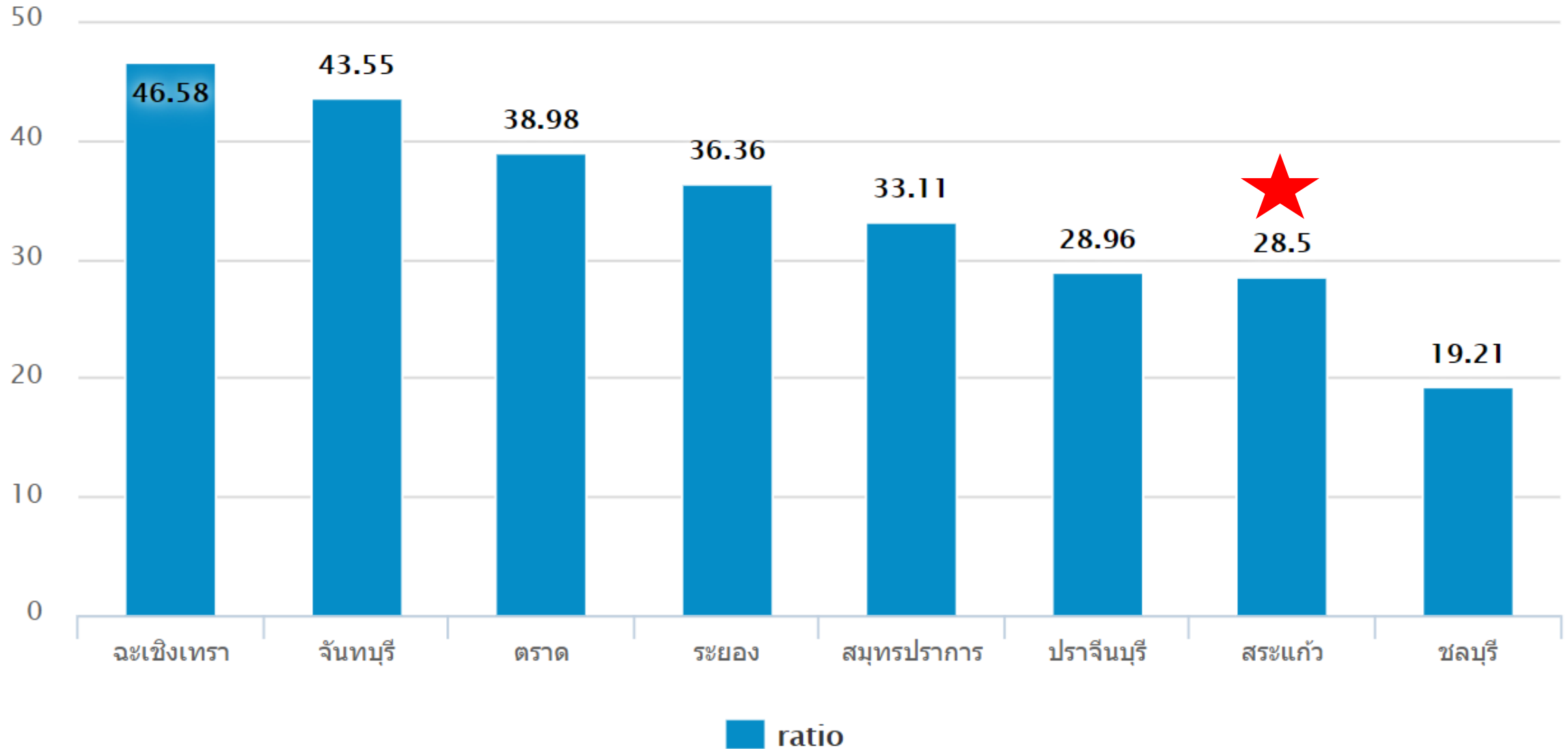
ตัวชี้วัดกลาง

4. ร้อยละสะสมความครอบคลุมการตรวจคัดกรองมะเร็งปากมดลูกในสตรี 30-60 ปี ภายใน 5 ปี


จำนวนสตรีสิทธิประกันสุขภาพถ้วนหน้า อายุ 30-60 ปี ที่ได้รับการตรวจมะเร็งปากมดลูกรายใหม่สะสม ตั้งแต่ 1 เมษายน 2559 - 31 มีนาคม 2564 จัดกลุ่มตามหน่วยลงทะเบียน



QOF64 ส่วนกลาง 04 ร้อยละสะสมความครอบคลุมการตรวจคัดกรองมะเร็งปากมดลูกในสตรี อายุ 30-60 ปี ภายใน 5 ปี  
เขตสุขภาพที่ 06



## 4. ร้อยละสะสมความครอบคลุมการตรวจคัดกรองมะเร็งปากมดลูกในสตรี 30-60 ปี ภายใน 5 ปี

ลำดับ	อำเภอ	เป้าหมาย	ผลงาน	ร้อยละ
1	วังสมบูรณ์	8,705	3,976	45.67 
2	วังน้ำเย็น	12,126	5,096	42.03
3	ตาพระยา	9,540	3,934	41.24
4	โคกสูง	4,603	1,795	39.00
5	อรัญประเทศ	15,627	4,159	26.61
6	เมืองสระแก้ว	27,395	6,569	23.98
7	วัฒนานคร	16,351	3,216	19.67
8	คลองหาด	7,380	1,385	18.77
9	เขาฉกรรจ์	11,127	2,033	18.27
รวม		112,854	32,163	28.50

QOF 2564

ตัวชี้วัดกลาง

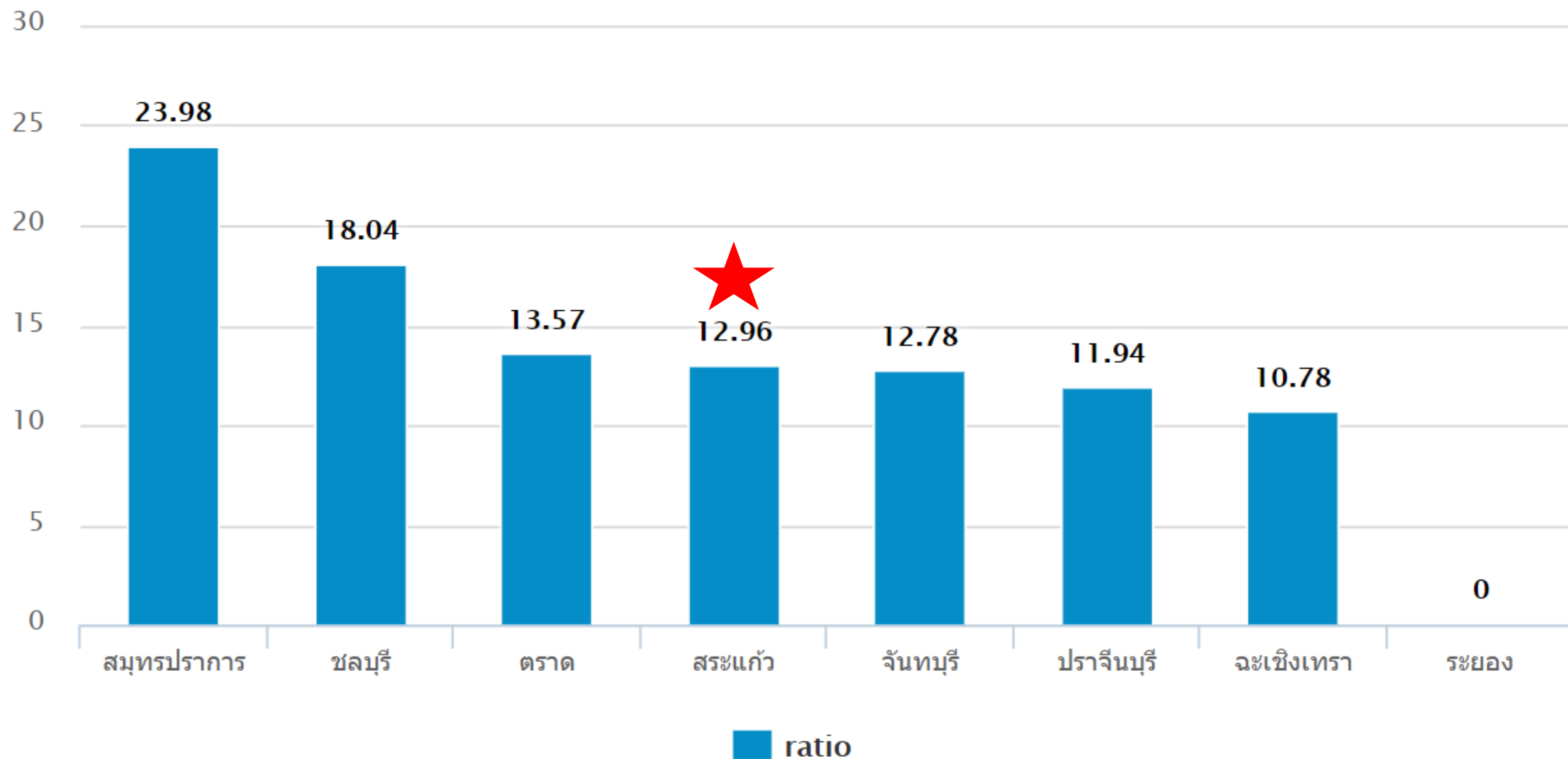
5. ร้อยละการใช้ยาปฏิชีวนะอย่างรับผิดชอบในผู้ป่วยนอก



5.1 ร้อยละการใช้ยาปฏิชีวนะอย่างรับผิดชอบในผู้ป่วยนอกโรคอุจจาระร่วงเฉียบพลัน (Acute Diarrhea)

จำนวนใบสั่งยาผู้ป่วยอุจจาระร่วงเฉียบพลันที่ได้รับยาปฏิชีวนะ

QOF64 ส่วนกลาง 05.1 ร้อยละการใช้ยาปฏิชีวนะอย่างรับผิดชอบในผู้ป่วยนอกโรคอุจจาระร่วงเฉียบพลัน (Acute Diarrhea) เขตสุขภาพที่ 06



## 5.1 ร้อยละการใช้ยาปฏิชีวนะอย่างรับผิดชอบในผู้ป่วยนอกโรคอุจจาระร่วงเฉียบพลัน

ลำดับ	อำเภอ	เป้าหมาย	ผลงาน	ร้อยละ
1	ตาพระยา	1,168	189	16.18
2	อรัญประเทศ	1,971	311	15.78
3	คลองหาด	1,200	182	15.17
4	วัฒนานคร	2,144	290	13.53
5	เมืองสระแก้ว	2,895	372	12.85
6	เขาฉกรรจ์	1,558	178	11.42
7	โคกสูง	927	103	11.11
8	วังสมบูรณ์	1,025	99	9.66
9	วังน้ำเย็น	1,616	155	9.59 
รวม		14,504	1,879	12.96

QOF 2564

ตัวชี้วัดกลาง

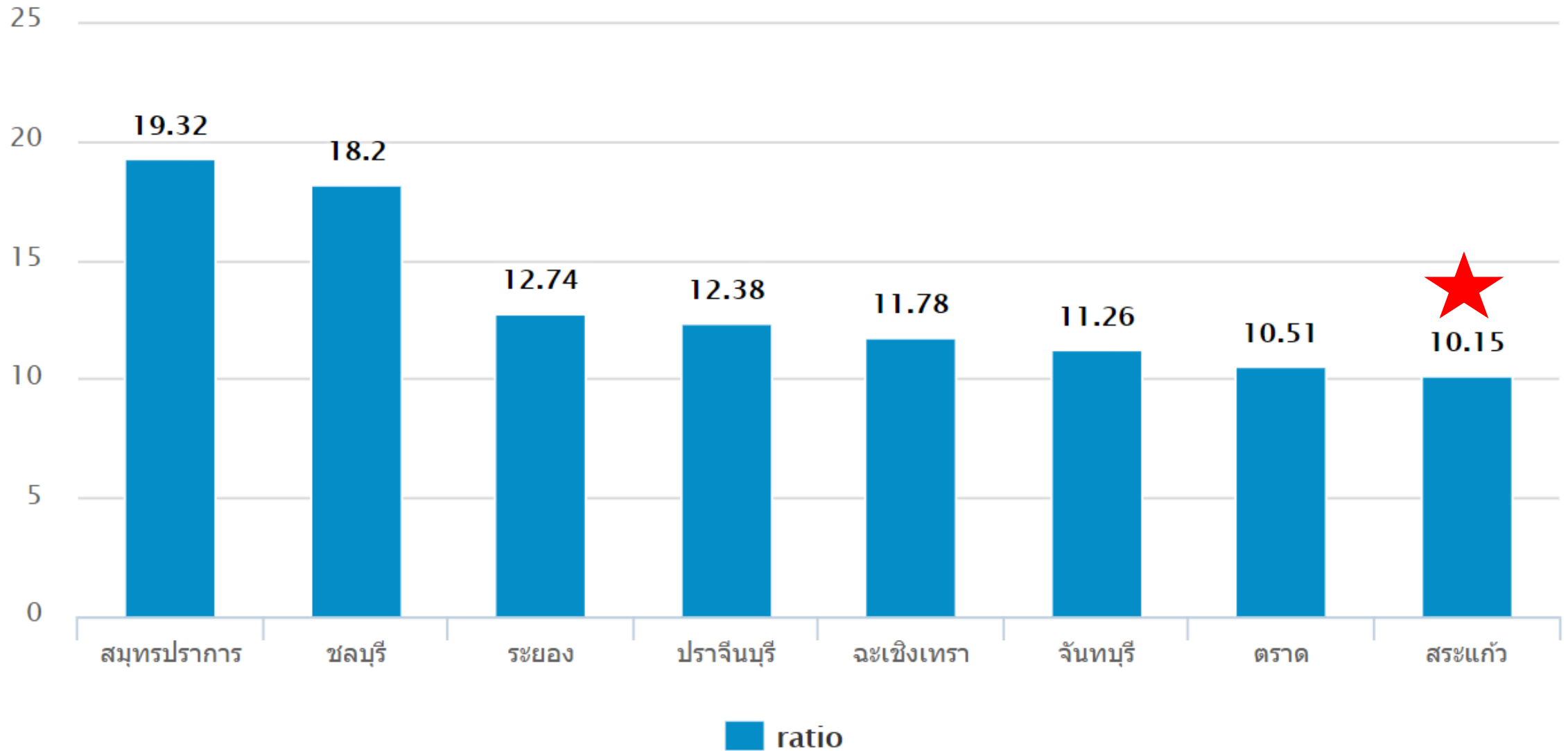
5. ร้อยละการจ่ายยาปฏิชีวนะอย่างรับผิดชอบในผู้ป่วยนอก



5.2 ร้อยละการจ่ายยาปฏิชีวนะอย่างรับผิดชอบในผู้ป่วยนอกโรคติดเชื้อระบบทางเดินหายใจ (Respiratory Infection :RI)


จำนวนใบสั่งยาผู้ป่วยโรคติดเชื้อที่ระบบการหายใจช่วงบนและหลอดลมอักเสบเฉียบพลันที่ได้รับยาปฏิชีวนะ

QOF64 ส่วนกลาง 05.2 ร้อยละการใช้ยาปฏิชีวนะอย่างรับผิดชอบในผู้ป่วยนอกโรคติดเชื้อระบบทางเดินหายใจ  
(Respiratory Infection : RI) เขตสุขภาพที่ 06





## 5.2 ร้อยละการใช้ยาปฏิชีวนะอย่างรับผิดชอบในผู้ป่วยนอกโรคติดเชื้อระบบทางเดินหายใจ

ลำดับ	อำเภอ	เป้าหมาย	ผลงาน	ร้อยละ
1	อรัญประเทศ	7,944	999	12.58
2	เมืองสระแก้ว	14,352	1,777	12.38
3	คลองหาด	4,765	569	11.94
4	เขาฉกรรจ์	5,972	656	10.98
5	วังสมบูรณ์	3,618	340	9.4
6	วังน้ำเย็น	5,388	475	8.82
7	ตาพระยา	5,937	473	7.97
8	วัฒนานคร	10,546	753	7.14
9	โคกสูง	3,207	225	7.02 
รวม		61,729	6,267	10.15

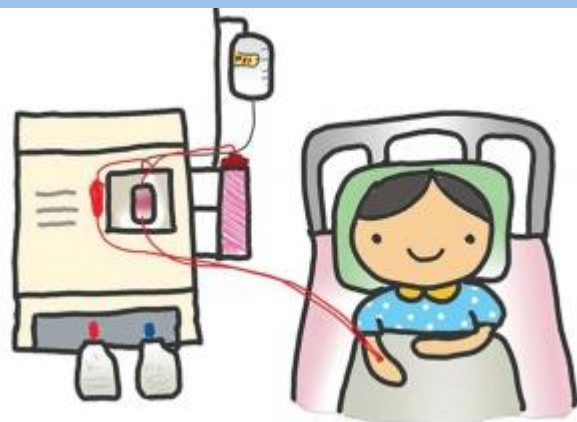
QOF 2564

ตัวชี้วัดกลาง

6. การลดลงของอัตราการนอนโรงพยาบาลด้วยภาวะที่ควรควบคุม  
ด้วยบริการผู้ป่วยนอก

(ACSC: ambulatory care sensitive condition)

ในโรคลมชัก (epilepsy) ปอดอุดกั้นเรื้อรัง (COPD) หืด (asthma)  
เบาหวาน (DM) และความดันโลหิตสูง (HT)



จำนวนครั้งที่ผู้ป่วยสิทธิ UC อายุ 15-74 ปี ที่ลงทะเบียนของ  
หน่วยบริการประจำ (Hmain OP) เข้ารักษาใน โรงพยาบาล  
ในโรคลมชัก (epilepsy) ปอดอุดกั้นเรื้อรัง (COPD) หืด  
(asthma) เบาหวาน (DM) และความดันโลหิตสูง (HT) ตาม  
คํานิยาม ข้อมูลระหว่าง 1 เม.ย.63 – 31 มี.ค. 64

สปสช. ดึงฐานข้อมูลจาก IP e-Claim ไม่มีผลงาน  
ในเวปไซด์เขต

QOF 2564

ตัวชี้วัดเขต

การคัดกรองภาวะซึมเศร้าใน

กลุ่มเป้าหมายที่กำหนด

7.1 ร้อยละการคัดกรองซึมเศร้าใน

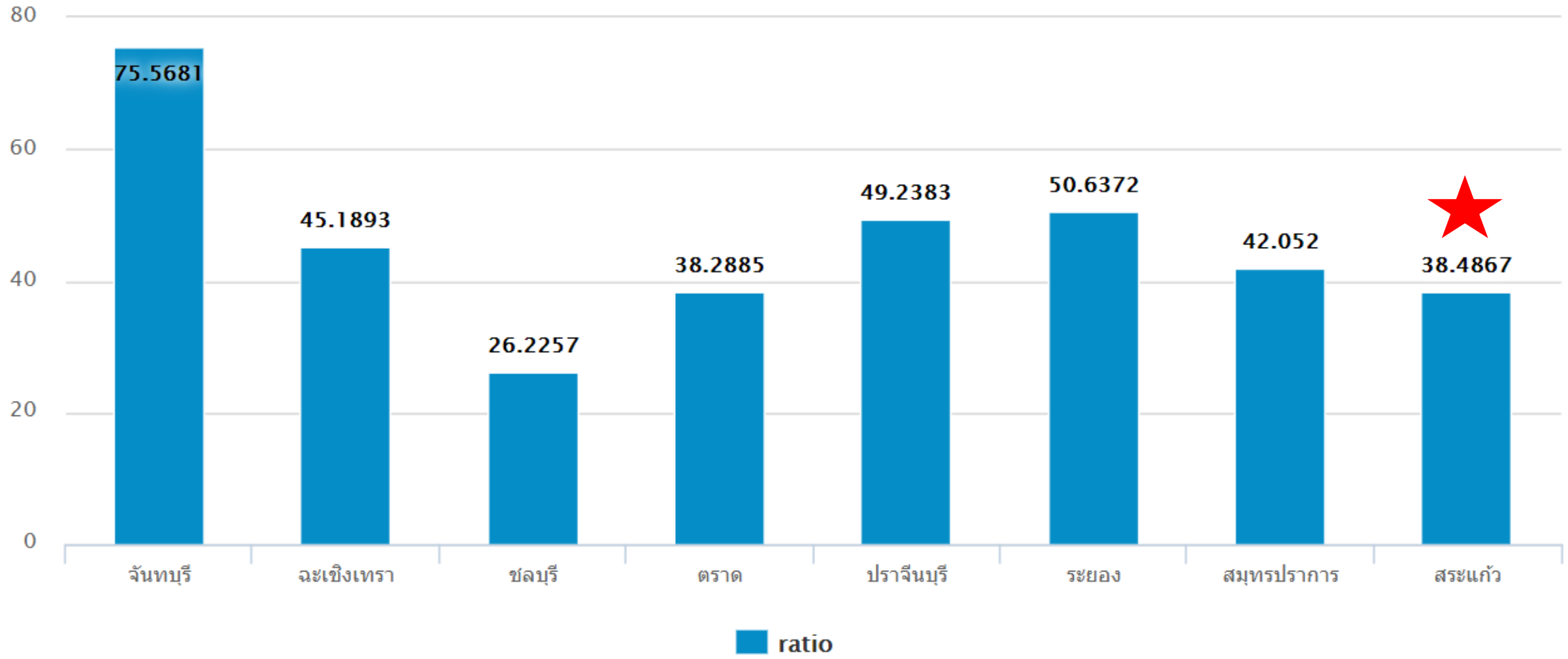
ผู้สูงอายุ




ประชากรที่มีอายุ 60 ปีขึ้นไปทุกสิทธิจากฐานข้อมูลของ สปสช.อาศัยอยู่ในเขตรับผิดชอบ (Type1 มีชื่ออยู่ในทะเบียนบ้านตัวอยู่จริง

และ Type 3 ที่อาศัยอยู่ในเขตแต่ทะเบียนบ้านอยู่นอกเขต) ที่ไม่ป่วยด้วยโรคเรื้อรัง ได้รับการคัดกรองภาวะซึมเศร้า

# QOF64 (1.1) คัดกรองซึมเศร้าในผู้สูงอายุ เขตสุขภาพที่ 06



## 7.1 ร้อยละการคัดกรองซึมเศร้าในผู้สูงอายุ

ลำดับ	อำเภอ	เป้าหมาย	ผลงาน	ร้อยละ
1	คลองหาด	2,312	1,343	58.09 
2	ตาพระยา	3,115	1,014	32.55
3	วังน้ำเย็น	4,886	1,803	36.90
4	วังสมบูรณ์	3,105	872	28.08
5	วัฒนานคร	5,081	2,155	42.41
6	อรัญประเทศ	6,127	1,511	24.66
7	เขาฉกรรจ์	3,657	1,014	27.73
8	เมืองสระแก้ว	7,887	3,324	42.15
9	โคกสูง	1,812	1,582	87.31
รวม		37,982	14,618	38.49

QOF 2564

ตัวชี้วัดเขต

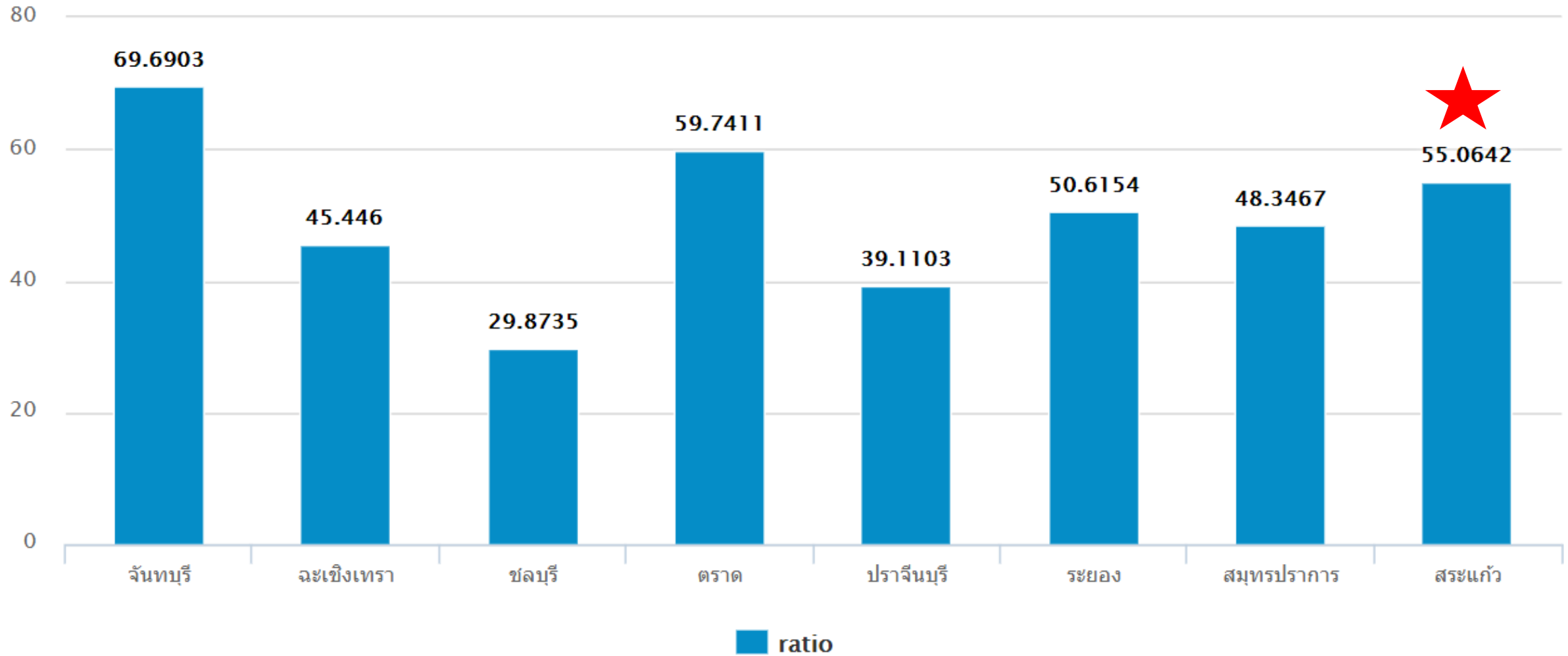
## การคัดกรองภาวะซึมเศร้าใน กลุ่มเป้าหมายที่กำหนด

### 7.2 ร้อยละคัดกรองซึมเศร้าในผู้ป่วย โรคเรื้อรัง



ประชากรที่ป่วยด้วยโรคเรื้อรัง ทุกสิทธิจากฐานข้อมูล  
ของ สปสช. อาศัยอยู่ในเขตรับผิดชอบ (Type1มีชื่อ  
อยู่ในทะเบียนบ้าน ตัวอยู่จริง  
และ Type 3 ที่อาศัยอยู่ในเขต แต่ทะเบียนบ้านอยู่  
นอกเขต) ได้รับการ คัดกรองภาวะซึมเศร้า

QOF64 (1.2) คัดกรองซึมเศร้าในผู้ป่วยโรคเรื้อรัง เขตสุขภาพที่ 06



## 7.2 ร้อยละคัดกรองซึมเศร้าในผู้ป่วยโรคเรื้อรัง

ลำดับ	อำเภอ	เป้าหมาย	ผลงาน	ร้อยละ
1	คลองหาด	5,107	3,507	68.67
2	ตาพระยา	5,414	1,600	29.55
3	วังน้ำเย็น	7,841	5,349	68.22
4	วังสมบูรณ์	4,489	2,084	46.42
5	วัฒนานคร	10,644	6,558	61.61
6	อรัญประเทศ	10,483	3,955	37.73
7	เขาฉกรรจ์	6,797	2,624	38.61
8	เมืองสระแก้ว	13,297	8,457	63.60
9	โคกสูง	3,500	3,074	87.83 
รวม		67,572	37,208	55.06



QOF 2564

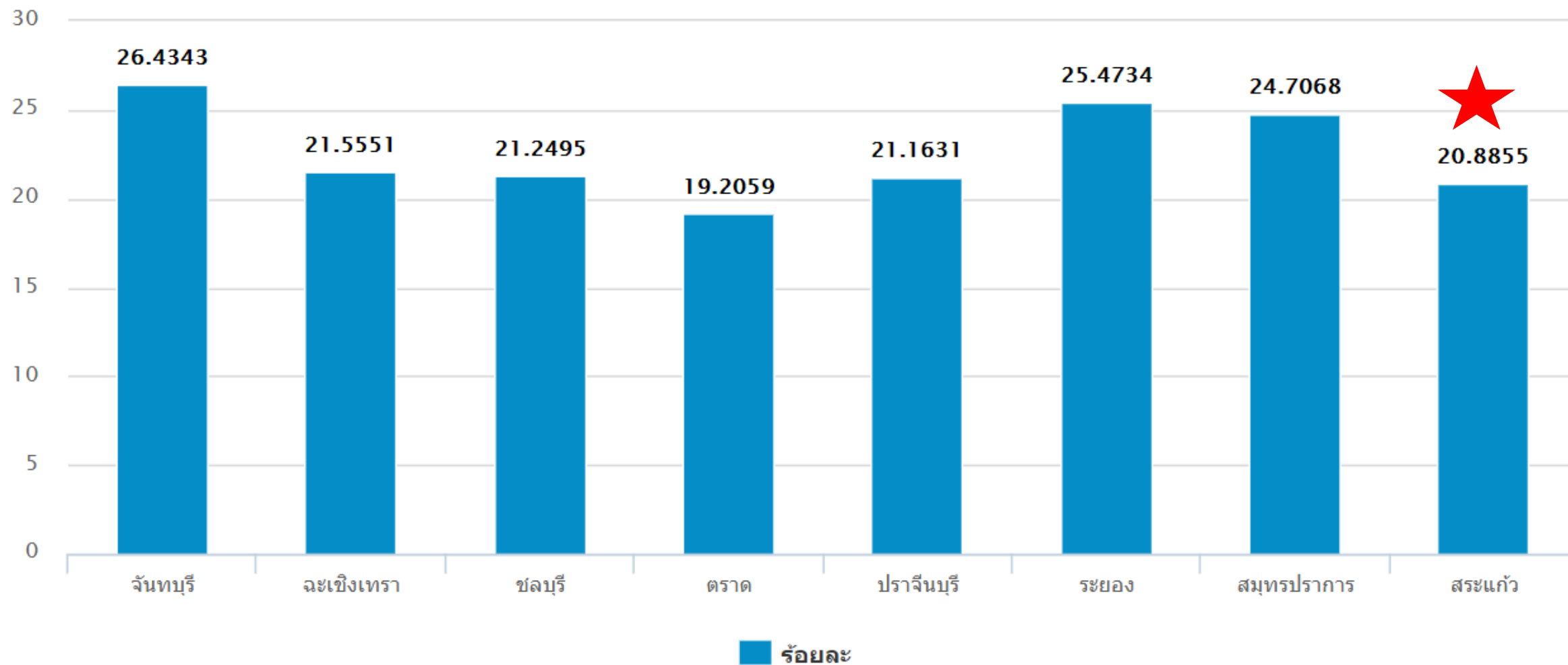
ตัวชี้วัดเขต

## 8. ร้อยละเด็กอายุ 0-5 ปี ที่ได้รับการ คัดกรองพัฒนาการ พบสงสัยล่าช้า




จำนวนเด็ก 9, 18, 30, 42 และ 60 เดือน ทุกสิทธิจาก  
ฐานข้อมูลของ สปสช. ที่อาศัยอยู่ในเขต รับผิดชอบ (Type 1  
มีชื่ออยู่ในทะเบียนบ้าน ตัวอยู่จริง และ Type 3 ที่อาศัยอยู่ใน  
เขต แต่ทะเบียนบ้านอยู่นอกเขต) ที่ได้รับการคัดกรอง  
พัฒนาการโดยใช้คู่มือเฝ้าระวังและส่งเสริมพัฒนาการเด็ก  
ปฐมวัย (DSPM) ครั้งแรก แล้วพบพัฒนาการสงสัยล่าช้า จาก  
แฟ้ม SPECIALPP ที่ได้รับบริการในช่วง 1 เมษายน 2563 ถึง  
31 มีนาคม 2564

QOF64 (2) การตรวจพัฒนาการเด็กอายุ 9, 18, 30, 42 เดือน เขตสุขภาพที่ 06



## 8. ร้อยละเด็กอายุ 0-5 ปี ที่ได้รับการคัดกรองพัฒนาการ พบสงสัยล่าช้า

ลำดับ	อำเภอ	เป้าหมาย	ผลงาน	ร้อยละ
1	คลองหาด	1,091	215	19.71
2	ตาพระยา	1,694	467	27.57
3	วังน้ำเย็น	1,457	289	19.84
4	วังสมบูรณ์	681	130	19.09
5	วัฒนานคร	1,994	454	22.77
6	อรัญประเทศ	2,262	379	16.76
7	เขาคิชฌกูฏ	1,468	405	27.59 
8	เมืองสระแก้ว	2,426	471	19.41
9	โคกสูง	817	91	11.14
รวม		13,890	2,901	20.89

QOF 2564

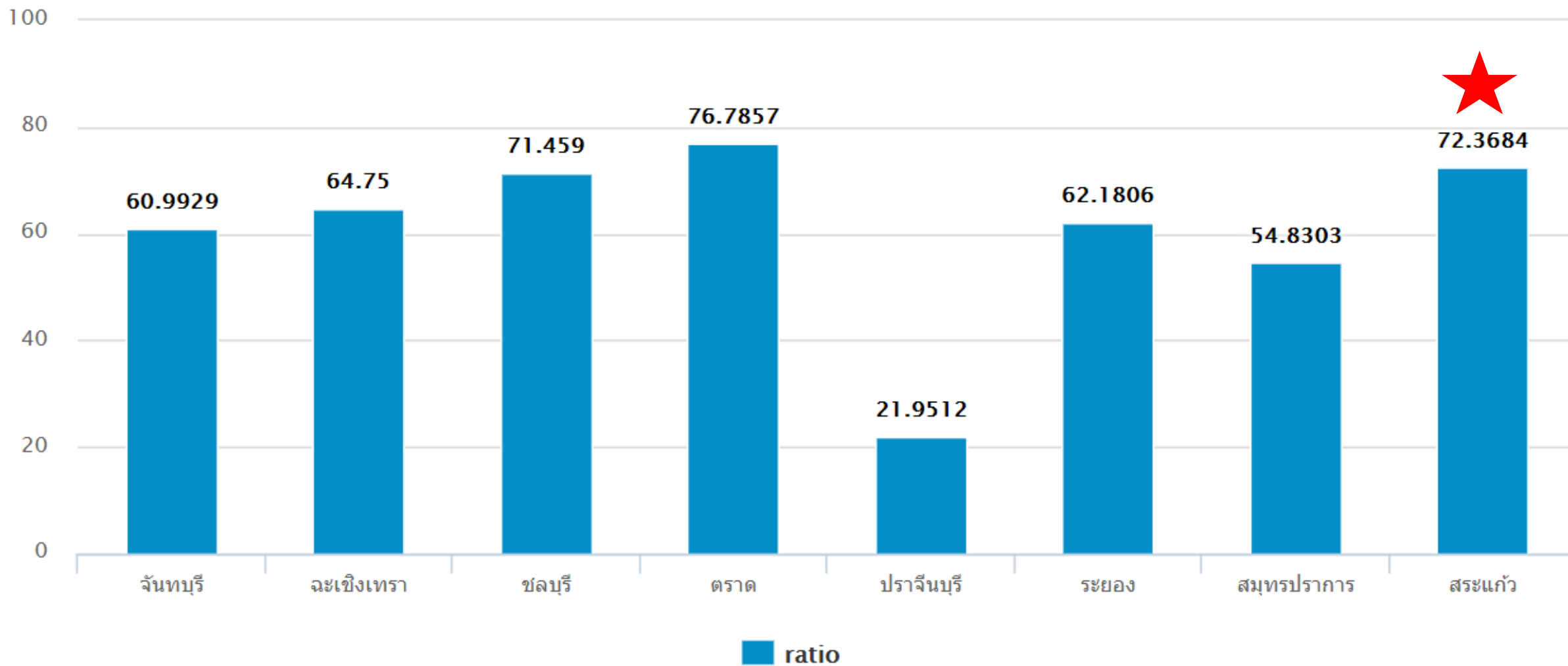
ตัวชี้วัดเขต

9. ร้อยละของหญิงอายุน้อยกว่า 20 ปี  
ที่ได้รับบริการคุมกำเนิดด้วยวิธีสมัยใหม่  
(Modern Methods) หลังคลอดหรือ  
หลังแท้ง



หญิงอายุน้อยกว่า 20 ปี ทุกสิทธิจากแฟ้ม LABOR  
ของหน่วยบริการ เฉพาะคนไทย ที่มารับบริการด้วย  
เรื่องคลอดหรือแท้งบุตรในระหว่างปีที่ทำการเก็บ  
ข้อมูล และได้รับบริการคุมกำเนิด ด้วยวิธีสมัยใหม่  
ภายใน 42 วัน หลังคลอดหรือหลังแท้ง  
รับบริการในช่วง 1 เมษายน 2563 ถึง 31 มีนาคม 2564

QOF64 (3) หญิงอายุน้อยกว่า 20 ปีได้รับการคุมกำเนิด เขตสุขภาพที่ 06



## 9. ร้อยละของหญิงอายุน้อยกว่า 20 ปี ที่ได้รับบริการคุมกำเนิดด้วยวิธีสมัยใหม่ (Modern Methods) หลังคลอดหรือหลังแท้ง

ลำดับ	อำเภอ	เป้าหมาย	ผลงาน	ร้อยละ
1	คลองหาด	22	17	77.27
2	ตาพระยา	18	7	38.89
3	วังน้ำเย็น	-	-	-
4	วังสมบูรณ์	1	1	100
5	วัฒนานคร	20	11	55
6	อรัญประเทศ	15	13	86.67 
7	เขาฉกรรจ์	35	17	48.57
8	เมืองสระแก้ว	116	98	84.48
9	โคกสูง	1	1	100
รวม		228	165	72.37

QOF 2564

ตัวชี้วัดเขต

## 10. อัตราการเกิดโรคหลอดเลือดสมอง รายใหม่ในกลุ่มผู้ป่วยความดันโลหิตสูง

**FACE**



Has their face  
fallen on one side?  
can they smile?

**ARMS**



Can they raise  
both arms and  
keep them there?

**SPEECH**



Is their  
speech  
slurred?

**TIME**












Time  
to call **999**  
if you see any single  
one of these signs

จำนวนผู้ป่วยอายุ 35 ปีขึ้นไปทุกสิทธิ จากฐานข้อมูลของ สปสช. ที่อาศัยอยู่ในเขตรับผิดชอบ (Type1มีชื่ออยู่ในทะเบียนบ้าน ตัวอยู่จริง และ Type3ที่อาศัยอยู่ในเขตแต่ทะเบียนบ้านอยู่นอกเขต) ที่ได้รับการวินิจฉัยว่าเป็นโรคความดันโลหิตสูง รหัส ICD10 เท่ากับ I10 - I15 ได้รับการรักษาอย่างต่อเนื่อง (แฟ้ม Chronic)และได้รับการวินิจฉัยว่าเป็นโรคหลอดเลือดสมอง รหัส ICD10 เท่ากับ I60 - I69 ภายในช่วงเวลา 1 เมษายน 2563 - 31 มีนาคม 2564


 Download ▾

 All

#	จังหวัด		HT_ALL	HT_NOT_STROKE	NEW_STROKE	PERCENT_NEW_STROKE	OLD_STROKE	NO_STROKE
1	จันทบุรี		50,222	46,104	537	11.65	4,118	45,567
2	ฉะเชิงเทรา		63,533	59,658	545	9.14	3,875	59,113
3	ชลบุรี		94,398	88,204	775	8.79	6,194	87,429
4	ตราด		19,348	17,758	213	11.99	1,590	17,545
5	ปราจีนบุรี		53,638	50,901	441	8.66	2,737	50,460
6	ระยอง		58,119	53,409	504	9.44	4,710	52,905
7	สมุทรปราการ		57,691	54,612	343	6.28	3,079	54,269
8	สระแก้ว		43,690	40,046	385	9.61 	3,644	39,661
			<b>440,639</b>	<b>410,692</b>	<b>3,743</b>	<b>0.00</b>	<b>29,947</b>	<b>406,949</b>



## 10. อัตราการเกิดโรคหลอดเลือดสมองรายใหม่ในกลุ่มผู้ป่วยความดันโลหิตสูง

ลำดับ	อำเภอ	ผู้ป่วย HT ทั้งหมด	HT-not stroke	new_stroke	ร้อยละ stroke รายใหม่ (1,000 ปชก)
1	คลองหาด	3,648	3,308	34	10.28
2	ตาพระยา	3,387	3,186	27	8.47
3	วังน้ำเย็น	5,208	4,766	66	13.85
4	วังสมบูรณ์	2,576	2,327	18	7.74
5	วัฒนานคร	6,823	6,208	58	9.34
6	อรัญประเทศ	6,709	6,189	69	11.15
7	เขาฉกรรจ์	4,402	4,095	28	6.84 
8	เมืองสระแก้ว	9,345	8,468	68	8.03
9	โคกสูง	1,592	1,499	17	11.34
รวม		43,690	40,046	385	9.61

New case น้อยกว่าร้อยละ 6 (ต่อ 1,000 ปชก.)

## ตรวจสอบผลงาน



ที่มา : ศูนย์ข้อมูล เขตสุขภาพที่ 6

<http://zone6.cbo.moph.go.th/phi/report/index/?id=127>

## ดาวน์โหลดเอกสาร



ผลการดำเนินงานบริการบจ่ายตามเกณฑ์คุณภาพผลงานบริการ(QOF)

ปีงบประมาณ 2564 ณ วันที่ 20 มกราคม 2564

# 1. วิเคราะห์วิกฤติทางการเงินระดับ 7 ( Financial Risk Scoring) ธ.ค.2563

Org	CR	QR	Cash	NWC	NI+Depreciation	Liquid Index	Status Index	Survival Index	Months	Risk Scoring	EBITDA	เงินบำรุงคงเหลือ (หักหนี้แล้ว)
สมเด็จพระยุพราชสระแก้ว,รพท.	4.17	3.87	2.75	450,204,132.76	113,106,559.99	0	0	0		0	110,434,892.86	248,144,272.14
คลองหาด,รพช.	2.12	1.95	1.78	20,679,374.54	6,305,369.98	0	0	0		0	7,699,478.38	14,444,642.59
ตาพระยา,รพช.	5.87	5.59	4.80	77,741,302.60	13,643,514.72	0	0	0		0	16,002,030.28	60,694,884.63
วังน้ำเย็น,รพช.	2.64	2.22	1.69	33,075,499.12	21,506,338.43	0	0	0		0	24,709,156.69	13,916,828.06
วัฒนานคร,รพช.	3.02	2.85	2.40	50,044,662.73	12,782,431.17	0	0	0		0	14,915,579.70	34,822,091.07
อรัญประเทศ,รพท.	2.41	2.18	1.46	102,671,547.50	111,224,410.09	0	0	0		0	116,646,522.94	33,655,312.71
เขาฉกรรจ์,รพช.	3.59	3.24	2.92	41,258,153.10	10,234,934.64	0	0	0		0	12,036,628.59	30,484,059.84
วังสมบูรณ์,รพช.	6.51	6.22	5.44	35,091,200.08	14,902,615.19	0	0	0		0	16,312,178.31	28,239,578.01
โคกสูง,รพช.	2.30	2.10	1.83	22,332,960.28	17,174,462.35	0	0	0		0	19,036,565.39	14,197,326.02

## 2. การกำกับติดตามแผนเงินบำรุงของ รพ. ปี 2563

รายการ	รพ.สระแก้ว					รพ.คลองหาด				
	ประจำเดือน ต.ค.62-ธ.ค.63					ประจำเดือน ต.ค.62-ธ.ค.63				
	แผนเงินบำรุง	ก่อนนี้ผูกพัน		เบิก-จ่าย		แผนเงินบำรุง	ก่อนนี้ผูกพัน		เบิก-จ่าย	
		จำนวน	ร้อยละ	จำนวน	ร้อยละ		จำนวน	ร้อยละ	จำนวน	ร้อยละ
1.หมวดค่าวัสดุ	205,199,886.85	199,634,035.34	97.29	196,749,302.75	98.55	11,166,078.82	10,245,901.41	91.76	8,489,255.57	82.86
1.1 ค่ายา	118,000,000.00	115,300,965.85	97.71	115,290,965.85	99.99	6,034,125.00	5,624,728.66	93.22	4,608,931.90	81.94
1.2 ค่าวัสดุเภสัชกรรม	9,000,000.00	2,321,351.19	25.79	2,321,351.19	100.00	81,710.00	48,750.00	59.66	0.00	0.00
1.3 ค่าวัสดุการแพทย์	48,000,000.00	54,661,626.13	113.88	53,247,242.04	97.41	2,112,639.54	1,937,370.54	91.70	1,857,342.09	95.87
1.4 ค่าวัสดุวิทยาศาสตร์การแพทย์	28,000,000.00	26,149,095.04	93.39	24,781,254.54	94.77	2,545,478.28	2,352,513.58	92.42	1,846,737.88	78.50
1.5 ค่าวัสดุเอ็กซเรย์ (X-Ray)	0.00	#DIV/0!	#DIV/0!	#DIV/0!	#DIV/0!	11,450.00	1,350.00	11.79	0.00	0.00
1.6 ค่าวัสดุทันตกรรม	2,199,886.85	1,200,997.13	54.59	1,108,489.13	92.30	380,676.00	281,188.63	73.87	176,243.70	62.68
2.หมวดค่าวัสดุอื่นๆ	21,420,000.00	20,886,258.52	97.51	20,882,008.52	99.98	2,719,077.00	2,253,278.58	82.87	1,610,610.10	71.48
2.1 วัสดุสำนักงาน	3,000,000.00	2,853,112.39	95.10	2,848,862.39	99.85	408,572.00	260,875.00	63.85	164,832.00	63.18
2.2 วัสดุยานพาหนะและขนส่ง	200,000.00	304,539.05	152.27	304,539.05	100.00	0.00	27,000.00	#DIV/0!	27,000.00	100.00
2.3 ค่าวัสดุน้ำมันเชื้อเพลิง	2,500,000.00	2,157,132.10	86.29	2,157,132.10	100.00	520,000.00	497,798.80	95.73	378,978.80	76.13
2.4 วัสดุไฟฟ้าและวิทยุ	500,000.00	454,451.66	90.89	454,451.66	100.00	70,000.00	49,505.40	70.72	40,522.75	81.86
2.5 วัสดุโฆษณาและเผยแพร่	20,000.00	72,118.00	360.59	72,118.00	100.00	0.00	0.00	#DIV/0!	0.00	#DIV/0!
2.6 วัสดุคอมพิวเตอร์	600,000.00	374,450.00	62.41	374,450.00	100.00	66,654.00	66,653.53	100.00	18,169.50	27.26
2.7 วัสดุงานบ้านงานครัว	5,000,000.00	4,702,607.46	94.05	4,702,607.46	100.00	649,841.00	662,561.15	101.96	475,912.35	71.83
2.8 วัสดุบริโภค	8,000,000.00	9,227,723.26	115.35	9,227,723.26	100.00	700,000.00	514,272.00	73.47	430,282.00	83.67
2.9 วัสดุเครื่องแต่งกาย	1,000,000.00	28,465.00	2.85	28,465.00	100.00	95,900.00	95,750.00	99.84	0.00	0.00
2.10 วัสดุก่อสร้าง	0.00	0.00	#DIV/0!	0.00	#DIV/0!	125,000.00	78,212.70	62.57	74,262.70	94.95
2.11 วัสดุอื่นๆ	600,000.00	711,659.60	118.61	711,659.60	100.00	83,110.00	650.00	0.78	650.00	100.00
2.12.ครุภัณฑ์ต่ำกว่าเกณฑ์	0.00	0.00	#DIV/0!	0.00	#DIV/0!	0.00	0.00	#DIV/0!	0.00	#DIV/0!
รวม	226,619,886.85	220,520,293.86	97.31	217,631,311.27	98.69	13,885,155.82	12,499,179.99	90.02	10,099,865.67	80.80

## 2. การกำกับติดตามแผนเงินบำรุงของ รพ. ปี 2563

รายการ	รพ.ตาพระยา					รพ.วังน้ำเย็น				
	ประจำเดือน ต.ค.62-ธ.ค.63					ประจำเดือน ต.ค.62-ม.ค.64				
	แผนเงินบำรุง	ก่อนนี้ผูกพัน		เบิก-จ่าย		แผนเงินบำรุง	ก่อนนี้ผูกพัน		เบิก-จ่าย	
		จำนวน	ร้อยละ	จำนวน	ร้อยละ		จำนวน	ร้อยละ	จำนวน	ร้อยละ
1.หมวดค่าวัสดุ	12,851,704.53	10,013,185.75	77.91	6,055,454.67	60.47	17,363,794.27	18,293,033.69	105.35	14,519,089.49	79.37
1.1 ค่ายา	7,579,449.26	5,927,331.58	78.20	3,382,345.64	57.06	10,871,529.78	10,379,641.00	95.48	8,024,430.00	77.31
1.2 ค่าวัสดุเภสัชกรรม	109,650.00	48,800.00	44.51	48,800.00	100.00	23,400.00	12,900.00	55.13	12,900.00	100.00
1.3 ค่าวัสดุการแพทย์	3,429,868.70	2,506,807.31	73.09	1,425,976.17	56.88	1,622,898.14	3,173,996.70	195.58	2,709,822.70	85.38
1.4 ค่าวัสดุวิทยาศาสตร์การแพทย์	1,232,453.30	1,241,107.20	100.70	919,373.20	74.08	4,162,388.57	4,108,707.38	98.71	3,274,082.38	79.69
1.5 ค่าวัสดุเอกซเรย์ (X-Ray)	0.00	0.00	#DIV/0!	0.00	#DIV/0!	0.00	0.00	#DIV/0!	0.00	#DIV/0!
1.6 ค่าวัสดุทันตกรรม	500,283.27	289,139.66	57.80	278,959.66	96.48	683,577.78	617,788.61	90.38	497,854.41	80.59
2.หมวดค่าวัสดุอื่นๆ	5,433,385.50	3,608,512.46	66.41	3,230,675.46	89.53	4,930,912.15	4,617,683.60	93.65	4,479,600.60	97.01
2.1 วัสดุสำนักงาน	1,212,349.00	507,782.00	41.88	463,345.00	91.25	565,409.75	414,182.00	73.25	414,182.00	100.00
2.2 วัสดุยานพาหนะและขนส่ง	0.00	0.00	#DIV/0!	0.00	#DIV/0!	0.00	0.00	#DIV/0!	0.00	#DIV/0!
2.3 ค่าวัสดุน้ำมันเชื้อเพลิง	813,045.00	799,455.90	98.33	799,455.90	100.00	914,460.00	871,307.70	95.28	871,307.70	100.00
2.4 วัสดุไฟฟ้าและวิทยุ	125,960.00	5,950.00	4.72	5,950.00	100.00	262,370.00	81,101.00	30.91	78,338.00	96.59
2.5 วัสดุโฆษณาและเผยแพร่	0.00	0.00	#DIV/0!	0.00	#DIV/0!	111,000.00	84,000.00	75.68	79,000.00	94.05
2.6 วัสดุคอมพิวเตอร์	179,060.00	225,060.00	125.69	225,060.00	100.00	388,000.00	276,960.00	71.38	276,960.00	100.00
2.7 วัสดุงานบ้านงานครัว	1,219,961.50	518,140.00	42.47	503,976.00	97.27	803,556.40	709,342.40	88.28	704,057.40	99.25
2.8 วัสดุบริโภค	718,504.00	488,148.00	67.94	488,148.00	100.00	625,298.00	653,440.00	104.50	579,994.00	88.76
2.9 วัสดุเครื่องแต่งกาย	118,210.00	96,850.00	81.93	96,850.00	100.00	94,900.00	188,200.00	198.31	154,500.00	82.09
2.10 วัสดุก่อสร้าง	485,541.00	368,356.00	75.87	208,046.00	56.48	36,990.00	67,879.00	183.51	67,879.00	100.00
2.11 วัสดุอื่นๆ	57,110.00	37,265.00	65.25	32,665.00	87.66	1,128,928.00	553,883.00	49.06	549,583.00	99.22
2.12.ครุภัณฑ์ต่ำกว่าเกณฑ์	503,645.00	561,505.56	111.49	407,179.56	72.52	0.00	717,388.50	#DIV/0!	703,799.50	98.11
รวม	18,285,090.03	13,621,698.21	74.50	9,286,130.13	68.17	22,294,706.42	22,910,717.29	102.76	18,998,690.09	82.92

## 2. การกำกับติดตามแผนเงินบำรุงของ รพ. ปี 2563

รายการ	รพ.วัฒนานคร					รพ.อรัญประเทศ				
	ประจำเดือน ต.ค.62-ธ.ค.63									
	แผนเงินบำรุง	ก่อนนี้ผูกพัน		เบิก-จ่าย		แผนเงินบำรุง	ก่อนนี้ผูกพัน		เบิก-จ่าย	
		จำนวน	ร้อยละ	จำนวน	ร้อยละ		จำนวน	ร้อยละ	จำนวน	ร้อยละ
1.หมวดค่าวัสดุ	23,618,584.00	22,530,675.35	95.39	20,246,146.68	89.86	88,144,670.96	77,662,167.77	88.11	68,711,790.44	88.48
1.1 ค่ายา	12,854,330.96	12,118,755.75	94.28	11,067,970.45	91.33	49,809,842.95	47,807,593.04	95.98	42,622,321.01	89.15
1.2 ค่าวัสดุเภสัชกรรม	443,190.00	353,500.00	79.76	353,500.00	100.00	842,330.00	733,692.40	87.10	619,192.40	84.39
1.3 ค่าวัสดุการแพทย์	4,930,859.04	4,501,568.18	91.29	3,724,662.26	82.74	22,565,627.41	13,921,325.08	61.69	12,546,412.18	90.12
1.4 ค่าวัสดุวิทยาศาสตร์การแพทย์	4,400,000.00	5,148,156.24	117.00	4,717,354.79	91.63	14,217,415.60	14,745,436.37	103.71	12,559,923.97	85.18
1.5 ค่าวัสดุเอ็กซเรย์ (X-Ray)	0.00	0.00	#DIV/0!	0.00	#DIV/0!	0.00	0.00	#DIV/0!	0.00	#DIV/0!
1.6 ค่าวัสดุทันตกรรม	990,204.00	408,695.18	41.27	382,659.18	93.63	709,455.00	454,120.88	64.01	363,940.88	80.14
2.หมวดค่าวัสดุอื่นๆ	4,522,791.19	5,104,927.78	112.87	5,104,927.78	100.00	13,382,936.00	12,975,227.91	96.95	12,724,521.31	98.07
2.1 วัสดุสำนักงาน	921,802.96	797,564.00	86.52	797,564.00	100.00	1,360,145.00	1,639,819.60	120.56	1,639,819.60	100.00
2.2 วัสดุยานพาหนะและขนส่ง	35,000.00	36,740.00	104.97	36,740.00	100.00	27,100.00	19,300.00	71.22	19,090.00	98.91
2.3 ค่าวัสดุน้ำมันเชื้อเพลิง	750,000.00	730,631.00	97.42	730,631.00	100.00	1,924,680.00	1,449,302.00	75.30	1,449,302.00	100.00
2.4 วัสดุไฟฟ้าและวิทยุ	50,000.00	1,144,461.08	2,288.92	1,144,461.08	100.00	855,962.00	952,144.00	111.24	951,424.00	99.92
2.5 วัสดุโฆษณาและเผยแพร่	30,000.00	27,090.00	90.30	27,090.00	100.00	29,690.00	15,115.00	50.91	15,115.00	100.00
2.6 วัสดุคอมพิวเตอร์	259,871.61	223,121.00	85.86	223,121.00	100.00	637,340.00	865,205.00	135.75	851,056.00	98.36
2.7 วัสดุงานบ้านงานครัว	816,896.62	635,040.60	77.74	635,040.60	100.00	2,582,031.00	2,460,385.84	95.29	2,231,658.24	90.70
2.8 วัสดุบริโภค	1,000,000.00	895,889.50	89.59	895,889.50	100.00	3,892,653.00	3,961,285.17	101.76	3,961,285.17	100.00
2.9 วัสดุเครื่องแต่งกาย	384,700.00	157,300.00	40.89	157,300.00	100.00	1,098,710.00	461,654.00	42.02	454,754.00	98.51
2.10 วัสดุก่อสร้าง	120,000.00	146,635.60	122.20	146,635.60	100.00	972,295.00	1,144,657.30	117.73	1,144,657.30	100.00
2.11 วัสดุอื่นๆ	2,000.00	2,650.00	132.50	2,650.00	100.00	2,330.00	6,360.00	272.96	6,360.00	100.00
2.12.ครุภัณฑ์ต่ำกว่าเกณฑ์	152,520.00	307,805.00	201.81	307,805.00	100.00	0.00	0.00	#DIV/0!	0.00	#DIV/0!
รวม	28,141,375.19	27,635,603.13	98.20	25,351,074.46	91.73	101,527,606.96	90,637,395.68	89.27	81,436,311.75	89.85

## 2. การกำกับติดตามแผนเงินบำรุงของ รพ. ปี 2563

รายการ	รพ.เขาฉกรรจ์					รพ.วังสมบูรณ์				
	ประจำเดือน ต.ค.62-ธ.ค.63									
	แผนเงินบำรุง	ก่อนนี้ผูกพัน		เบิก-จ่าย		แผนเงินบำรุง	ก่อนนี้ผูกพัน		เบิก-จ่าย	
		จำนวน	ร้อยละ	จำนวน	ร้อยละ		จำนวน	ร้อยละ	จำนวน	ร้อยละ
<b>1.หมวดค่าวัสดุ</b>	<b>16,715,257.48</b>	<b>17,049,848.91</b>	<b>102.00</b>	<b>15,109,034.96</b>	<b>88.62</b>	<b>9,609,634.18</b>	<b>8,918,957.06</b>	<b>92.81</b>	<b>8,094,738.09</b>	<b>90.76</b>
1.1 ค่ายา	9,500,000.00	10,457,913.76	110.08	8,870,916.86	84.82	5,539,565.20	4,676,323.58	84.42	4,326,853.71	92.53
1.2 ค่าวัสดุเภสัชกรรม	363,000.00	381,984.50	105.23	381,984.50	100.00	1,575.00	0.00	0.00	0.00	#DIV/0!
1.3 ค่าวัสดุการแพทย์	3,247,016.09	2,618,220.27	80.63	2,297,241.22	87.74	1,765,428.20	2,018,154.92	114.32	1,695,714.52	84.02
1.4 ค่าวัสดุวิทยาศาสตร์การแพทย์	3,063,012.00	3,304,156.50	107.87	3,304,156.50	100.00	1,803,962.20	1,897,704.38	105.20	1,773,695.68	93.47
1.5 ค่าวัสดุเอ็กซเรย์ (X-Ray)	5,779.00	11,730.00	202.98	11,730.00	100.00	0.00	0.00	#DIV/0!	0.00	#DIV/0!
1.6 ค่าวัสดุทันตกรรม	536,450.39	275,843.88	51.42	243,005.88	88.10	499,103.58	326,774.18	65.47	298,474.18	91.34
<b>2.หมวดค่าวัสดุอื่นๆ</b>	<b>1,900,000.00</b>	<b>2,041,080.31</b>	<b>107.43</b>	<b>2,041,080.31</b>	<b>100.00</b>	<b>2,417,260.00</b>	<b>2,272,945.05</b>	<b>94.03</b>	<b>2,235,865.05</b>	<b>98.37</b>
2.1 วัสดุสำนักงาน	390,000.00	429,049.40	110.01	429,049.40	100.00	400,000.00	359,269.00	89.82	346,439.00	96.43
2.2 วัสดุยานพาหนะและขนส่ง	10,000.00	680.00	6.80	680.00	100.00	64,000.00	86,419.00	135.03	86,419.00	100.00
2.3 ค่าวัสดุน้ำมันเชื้อเพลิง	450,000.00	343,567.00	76.35	343,567.00	100.00	600,000.00	568,420.00	94.74	568,420.00	100.00
2.4 วัสดุไฟฟ้าและวิทยุ	30,000.00	51,710.00	172.37	51,710.00	100.00	30,000.00	34,369.35	114.56	34,369.35	100.00
2.5 วัสดุโฆษณาและเผยแพร่	30,000.00	47,640.00	158.80	47,640.00	100.00	2,000.00	0.00	0.00	0.00	#DIV/0!
2.6 วัสดุคอมพิวเตอร์	500,000.00	493,895.00	98.78	493,895.00	100.00	273,960.00	188,010.00	68.63	188,010.00	100.00
2.7 วัสดุงานบ้านงานครัว	350,000.00	555,661.91	158.76	555,661.91	100.00	500,000.00	702,490.60	140.50	678,240.60	96.55
2.8 วัสดุบริโภค	0.00	0.00	#DIV/0!	0.00	#DIV/0!	150,000.00	93,960.00	62.64	93,960.00	100.00
2.9 วัสดุเครื่องแต่งกาย	10,000.00	24,040.00	240.40	24,040.00	100.00	350,000.00	140,400.00	40.11	140,400.00	100.00
2.10 วัสดุก่อสร้าง	100,000.00	68,908.00	68.91	68,908.00	100.00	40,000.00	69,062.10	172.66	69,062.10	100.00
2.11 วัสดุอื่นๆ	30,000.00	25,929.00	86.43	25,929.00	100.00	7,300.00	30,545.00	418.42	30,545.00	100.00
2.12.ครุภัณฑ์ต่ำกว่าเกณฑ์	0.00	0.00	#DIV/0!	0.00	#DIV/0!	0.00	0.00	#DIV/0!	0.00	#DIV/0!
<b>รวม</b>	<b>18,615,257.48</b>	<b>19,090,929.22</b>	<b>102.56</b>	<b>17,150,115.27</b>	<b>89.83</b>	<b>12,026,894.18</b>	<b>11,191,902.11</b>	<b>93.06</b>	<b>10,330,603.14</b>	<b>92.30</b>

## 2. การกำกับติดตามแผนเงินบำรุงของ รพ. ปี 2563

รายการ	รพ.โคกสูง					จังหวัดสระแก้ว				
	ประจำเดือน ต.ค.62-ธ.ค.63					ประจำเดือน ต.ค.62-ม.ค.64				
	แผนเงินบำรุง	ก่อนนี้ผู้กผัน		เบิก-จ่าย		แผนเงินบำรุง	ก่อนนี้ผู้กผัน		เบิก-จ่าย	
		จำนวน	ร้อยละ	จำนวน	ร้อยละ		จำนวน	ร้อยละ	จำนวน	ร้อยละ
1.หมวดค่าวัสดุ	8,882,869.79	8,300,643.87	93.45	8,219,234.07	99.02	393,552,480.88	372,648,449.15	94.69	346,194,046.72	92.90
1.1 ค่ายา	5,394,293.33	4,879,708.71	90.46	4,861,297.71	99.62	225,583,136.48	217,172,961.93	96.27	203,056,033.13	93.50
1.2 ค่าวัสดุเภสัชกรรม	1,406,665.16	1,337,281.15	95.07	1,287,321.35	96.26	12,271,520.16	5,238,259.24	42.69	5,025,049.44	95.93
1.3 ค่าวัสดุการแพทย์	413,110.00	411,406.50	99.59	411,406.50	100.00	88,087,447.12	85,750,475.63	97.35	79,915,819.68	93.20
1.4 ค่าวัสดุวิทยาศาสตร์การแพทย์	1,289,824.30	1,361,065.00	105.52	1,348,836.00	99.10	60,714,534.25	60,307,941.69	99.33	54,525,414.94	90.41
1.5 ค่าวัสดุเอ็กซเรย์ (X-Ray)	0.00	0.00	#DIV/0!	0.00	#DIV/0!	17,229.00	13,080.00	75.92	11,730.00	89.68
1.6 ค่าวัสดุทันตกรรม	378,977.00	311,182.51	82.11	310,372.51	99.74	6,878,613.87	4,165,730.66	60.56	3,659,999.53	87.86
2.หมวดค่าวัสดุอื่นๆ	2,531,286.00	2,024,175.35	79.97	2,003,181.75	98.96	59,257,647.84	55,784,089.56	94.14	54,312,470.88	97.36
2.1 วัสดุสำนักงาน	615,309.00	429,596.00	69.82	411,791.00	95.86	8,873,587.71	7,691,249.39	86.68	7,515,884.39	97.72
2.2 วัสดุยานพาหนะและขนส่ง	10,972.00	7,728.00	70.43	7,728.00	100.00	347,072.00	482,406.05	138.99	482,196.05	99.96
2.3 ค่าวัสดุน้ำมันเชื้อเพลิง	422,400.00	334,684.00	79.23	334,684.00	100.00	8,894,585.00	7,752,298.50	87.16	7,633,478.50	98.47
2.4 วัสดุไฟฟ้าและวิทยุ	123,349.00	107,975.60	87.54	104,787.00	97.05	2,047,641.00	2,881,668.09	140.73	2,866,013.84	99.46
2.5 วัสดุโฆษณาและเผยแพร่	0.00	0.00	#DIV/0!	0.00	#DIV/0!	222,690.00	245,963.00	110.45	240,963.00	97.97
2.6 วัสดุคอมพิวเตอร์	236,385.00	231,783.00	98.05	231,783.00	100.00	3,141,270.61	2,945,137.53	93.76	2,882,504.50	97.87
2.7 วัสดุงานบ้านงานครัว	933,541.00	757,149.00	81.11	757,149.00	100.00	12,855,827.52	11,703,378.96	91.04	11,244,303.56	96.08
2.8 วัสดุบริโภค	30,960.00	26,990.00	87.18	26,990.00	100.00	15,117,415.00	15,861,707.93	104.92	15,704,271.93	99.01
2.9 วัสดุเครื่องแต่งกาย	52,100.00	52,100.00	100.00	52,100.00	100.00	3,204,520.00	1,244,759.00	38.84	1,108,409.00	89.05
2.10 วัสดุก่อสร้าง	53,160.00	39,828.75	74.92	39,828.75	100.00	1,932,986.00	1,983,539.45	102.62	1,819,279.45	91.72
2.11 วัสดุอื่นๆ	53,110.00	36,341.00	68.43	36,341.00	100.00	1,963,888.00	1,405,282.60	71.56	1,396,382.60	99.37
2.12.ครุภัณฑ์ต่ำกว่าเกณฑ์	0.00	0.00	#DIV/0!	0.00	#DIV/0!	656,165.00	1,586,699.06	241.81	1,418,784.06	89.42
รวม	11,414,155.79	10,324,819.22	90.46	10,222,415.82	99.01	452,810,128.72	428,432,538.71	94.62	400,506,517.60	93.48



สรุปข้อมูลการชำระหนี้ หมวดยุทธศาสตร์ ปีงบประมาณ 2563 แยกรายโรงพยาบาล จังหวัดสระแก้ว

โรงพยาบาล	แผนเงินบำรุง	ก่อนนี้ผูกพัน	ร้อยละ	ชำระหนี้	ร้อยละ
สมเด็จพระยุพราชสระแก้ว,รพท.	226,619,886.85	220,520,293.86	97.31	217,631,311.27	98.69
คลองหาด,รพช.	13,885,155.82	12,499,179.99	90.02	10,099,865.67	80.80
ตาพระยา,รพช.	18,285,090.03	13,621,698.21	74.50	9,286,130.13	68.17
วังน้ำเย็น,รพช.	22,294,706.42	22,874,890.49	102.60	18,998,690.09	83.05
วัฒนานคร,รพช.	28,141,375.19	27,635,603.13	98.20	25,351,074.46	91.73
อรัญประเทศ,รพท.	101,527,606.96	90,637,395.68	89.27	81,436,311.75	89.85
เขาฉกรรจ์,รพช.	18,615,257.48	19,090,929.22	102.56	17,150,115.27	89.83
วังสมบูรณ์,รพช.	12,026,894.18	11,191,902.11	93.06	10,330,603.14	92.30
โคกสูง,รพช.	11,414,155.79	10,324,819.22	90.46	10,222,415.82	99.01
รวม	452,810,128.72	428,396,711.91	94.61	400,506,517.60	93.49

## 2. การกำกับติดตามแผนเงินบำรุงของ รพ. ปี 2564

รายการ	รพ.สระแก้ว					รพ.คลองหาด				
	ประจำเดือน 1 ต.ค.63 - 31 ธ.ค. 63									
	แผนเงินบำรุง	ก่อนนี้ผูกพัน		เบิก-จ่าย		แผนเงินบำรุง	ก่อนนี้ผูกพัน		เบิก-จ่าย	
		จำนวน	ร้อยละ	จำนวน	ร้อยละ		จำนวน	ร้อยละ	จำนวน	ร้อยละ
<b>1.หมวดค่าวัสดุ</b>	<b>210,880,000.00</b>	<b>47,744,157.47</b>	<b>22.64</b>	<b>9,416,146.87</b>	<b>19.72</b>	<b>12,131,956.15</b>	<b>3,379,468.76</b>	<b>27.86</b>	<b>2,363,247.26</b>	<b>69.93</b>
1.1 ค่ายา	122,000,000.00	29,033,292.56	23.80	5,527,932.52	19.04	7,874,341.85	2,024,080.81	25.70	1,250,061.38	61.76
1.2 ค่าวัสดุเภสัชกรรม	8,000,000.00	549,982.87	6.87	17,490.00	3.18	131,833.00	0.00	0.00	0.00	#DIV/0!
1.3 ค่าวัสดุการแพทย์	49,000,000.00	12,127,011.98	24.75	2,096,774.35	17.29	2,336,404.00	711,477.80	30.45	355,205.39	49.93
1.4 ค่าวัสดุวิทยาศาสตร์การแพทย์	30,000,000.00	5,949,590.06	19.83	1,773,950.00	29.82	1,406,624.00	531,696.34	37.80	648,951.68	122.05
1.5 ค่าวัสดุเอ็กซเรย์ (X-Ray)	50,000.00	0.00	0.00	0.00	#DIV/0!	10,075.00	3,185.00	31.61	0.00	0.00
1.6 ค่าวัสดุทันตกรรม	1,830,000.00	84,280.00	4.61	0.00	0.00	372,678.30	109,028.81	29.26	109,028.81	100.00
<b>2.หมวดค่าวัสดุอื่นๆ</b>	<b>25,180,000.00</b>	<b>5,261,172.79</b>	<b>20.89</b>	<b>3,241,968.15</b>	<b>61.62</b>	<b>2,439,628.00</b>	<b>802,469.25</b>	<b>32.89</b>	<b>485,509.30</b>	<b>60.50</b>
2.1 วัสดุสำนักงาน	3,000,000.00	1,020,934.00	34.03	608,844.00	59.64	257,942.00	150,152.00	58.21	116,273.00	77.44
2.2 วัสดุยานพาหนะและขนส่ง	350,000.00	36,825.00	10.52	33,925.00	92.12	0.00	0.00	#DIV/0!	0.00	#DIV/0!
2.3 วัสดุเชื้อเพลิงและหล่อลื่น	2,500,000.00	444,561.00	17.78	307,971.00	69.28	480,000.00	179,870.00	37.47	63,510.00	35.31
2.4 วัสดุไฟฟ้าและวิทยุ	500,000.00	54,583.60	10.92	37,993.60	69.61	42,500.00	33,947.55	79.88	20,982.70	61.81
2.5 วัสดุโฆษณาและเผยแพร่	30,000.00	0.00	0.00	0.00	#DIV/0!	0.00	0.00	#DIV/0!	0.00	#DIV/0!
2.6 วัสดุคอมพิวเตอร์	300,000.00	97,780.00	32.59	54,920.00	56.17	83,486.00	0.00	0.00	48,484.00	#DIV/0!
2.7 วัสดุงานบ้านงานครัว	5,000,000.00	986,256.80	19.73	690,119.60	69.97	516,709.00	187,770.80	36.34	44,691.60	23.80
2.8 วัสดุบริโภค	10,000,000.00	2,311,174.25	23.11	1,395,146.45	60.37	580,000.00	230,080.00	39.67	189,978.00	82.57
2.9 วัสดุเครื่องแต่งกาย	1,000,000.00	0.00	0.00	0.00	#DIV/0!	120,400.00	0.00	0.00	0.00	#DIV/0!
2.10 วัสดุก่อสร้าง	0.00	0.00	#DIV/0!	0.00	#DIV/0!	127,600.00	20,648.90	16.18	0.00	0.00
2.11 วัสดุอื่นๆ	1,000,000.00	175,139.14	17.51	84,645.50	48.33	34,700.00	0.00	0.00	0.00	#DIV/0!
2.12.ครุภัณฑ์ต่ำกว่าเกณฑ์	1,500,000.00	133,919.00	8.93	28,403.00	21.21	196,291.00	0.00	0.00	1,590.00	#DIV/0!
<b>รวม</b>	<b>236,060,000.00</b>	<b>53,005,330.26</b>	<b>22.45</b>	<b>12,658,115.02</b>	<b>23.88</b>	<b>14,571,584.15</b>	<b>4,181,938.01</b>	<b>28.70</b>	<b>2,848,756.56</b>	<b>68.12</b>

## 2. การกำกับติดตามแผนเงินบำรุงของ รพ. ปี 2564

รายการ	รพ.ตาพระยา					รพ.วังน้ำเย็น				
	ประจำเดือน 1 ต.ค.63 - 31 ธ.ค. 63					ประจำเดือน 1 ต.ค.63 - 20 ม.ค.64				
	แผนเงินบำรุง	ก่อนนี้ผูกพัน		เบิก-จ่าย		แผนเงินบำรุง	ก่อนนี้ผูกพัน		เบิก-จ่าย	
		จำนวน	ร้อยละ	จำนวน	ร้อยละ		จำนวน	ร้อยละ	จำนวน	ร้อยละ
1.หมวดค่าวัสดุ	13,644,536.38	0.00	0.00	0.00	#DIV/0!	16,888,942.40	3,694,401.85	21.87	185,735.50	5.03
1.1 ค่ายา	7,854,630.86	0.00	0.00	0.00	#DIV/0!	8,802,805.60	1,553,025.75	17.64	183,335.50	11.81
1.2 ค่าวัสดุเภสัชกรรม	99,460.00	0.00	0.00	0.00	#DIV/0!	33,500.00	2,400.00	7.16	2,400.00	100.00
1.3 ค่าวัสดุการแพทย์	3,759,080.49	0.00	0.00	0.00	#DIV/0!	2,285,667.70	328,748.40	14.38	0.00	0.00
1.4 ค่าวัสดุวิทยาศาสตร์การแพทย์	1,389,432.00	0.00	0.00	0.00	#DIV/0!	5,090,601.20	1,792,027.70	35.20	0.00	0.00
1.5 ค่าวัสดุเอ็กซเรย์ (X-Ray)	541,933.03	0.00	0.00	0.00	#DIV/0!	668,367.90	0.00	0.00	0.00	#DIV/0!
1.6 ค่าวัสดุทันตกรรม	0.00	0.00	#DIV/0!	0.00	#DIV/0!	8,000.00	18,200.00	227.50	0.00	0.00
2.หมวดค่าวัสดุอื่นๆ	4,401,307.50	0.00	0.00	0.00	#DIV/0!	3,849,660.90	1,192,092.00	30.97	333,430.00	27.97
2.1 วัสดุสำนักงาน	745,367.50	0.00	0.00	0.00	#DIV/0!	461,491.00	92,873.00	20.12	38,520.00	41.48
2.2 วัสดุยานพาหนะและขนส่ง	0.00	0.00	#DIV/0!	0.00	#DIV/0!	0.00	14,000.00	#DIV/0!	0.00	0.00
2.3 วัสดุเชื้อเพลิงและหล่อลื่น	808,945.00	0.00	0.00	0.00	#DIV/0!	800,000.00	201,027.00	25.13	114,810.00	57.11
2.4 วัสดุไฟฟ้าและวิทยุ	33,650.00	0.00	0.00	0.00	#DIV/0!	73,567.00	19,555.00	26.58	16,590.00	84.84
2.5 วัสดุโฆษณาและเผยแพร่	9,600.00	0.00	0.00	0.00	#DIV/0!	57,500.00	22,500.00	39.13	0.00	0.00
2.6 วัสดุคอมพิวเตอร์	388,250.00	0.00	0.00	0.00	#DIV/0!	402,350.00	25,275.00	6.28	600.00	2.37
2.7 วัสดุงานบ้านงานครัว	914,496.00	0.00	0.00	0.00	#DIV/0!	750,701.50	186,803.00	24.88	18,715.00	10.02
2.8 วัสดุบริโภค	628,004.00	0.00	0.00	0.00	#DIV/0!	575,000.00	95,665.00	16.64	94,548.00	98.83
2.9 วัสดุเครื่องแต่งกาย	27,450.00	0.00	0.00	0.00	#DIV/0!	93,220.00	43,070.00	46.20	0.00	0.00
2.10 วัสดุก่อสร้าง	730,575.00	0.00	0.00	0.00	#DIV/0!	74,849.00	30,154.00	40.29	2,700.00	8.95
2.11 วัสดุอื่นๆ	114,970.00	0.00	0.00	0.00	#DIV/0!	560,982.40	440,108.00	78.45	500.00	0.11
2.12.ครุภัณฑ์ต่ำกว่าเกณฑ์	0.00	0.00	#DIV/0!	0.00	#DIV/0!	0.00	21,062.00	#DIV/0!	46,447.00	220.53
รวม	18,045,843.88	0.00	0.00	0.00	#DIV/0!	20,738,603.30	4,886,493.85	23.56	519,165.50	10.62

## 2. การกำกับติดตามแผนเงินบำรุงของ รพ. ปี 2564

รายการ	รพ. วัฒนานคร					รพ. อรัญประเทศ				
	ประจำเดือน 1 ต.ค.63 - 20 ม.ค.64					ประจำเดือน 1 ต.ค.63 - 31 ธ.ค. 63				
	แผนเงินบำรุง	ก่อนหักผูกพัน		เบิก-จ่าย		แผนเงินบำรุง	ก่อนหักผูกพัน		เบิก-จ่าย	
		จำนวน	ร้อยละ	จำนวน	ร้อยละ		จำนวน	ร้อยละ	จำนวน	ร้อยละ
1.หมวดค่าวัสดุ	24,132,258.03	6,213,316.55	25.75	300,605.60	4.84	93,635,138.22	15,009,269.00	16.03	0.00	0.00
1.1 ค่ายา	13,416,799.15	3,069,449.64	22.88	111,190.00	3.62	55,023,088.27	8,949,478.13	16.26	0.00	0.00
1.2 ค่าวัสดุเภสัชกรรม	381,416.67	39,725.00	10.42	0.00	0.00	803,357.00	1,600.00	0.20	0.00	0.00
1.3 ค่าวัสดุการแพทย์	5,201,784.21	1,737,275.54	33.40	44,076.00	2.54	25,545,320.60	3,817,881.87	14.95	0.00	0.00
1.4 ค่าวัสดุวิทยาศาสตร์การแพทย์	4,500,000.00	1,271,949.20	28.27	145,339.60	11.43	11,503,412.35	2,157,415.00	18.75	0.00	0.00
1.5 ค่าวัสดุเอ็กซเรย์ (X-Ray)	0.00	0.00	#DIV/0!	0.00	#DIV/0!	0.00	0.00	#DIV/0!	0.00	#DIV/0!
1.6 ค่าวัสดุทันตกรรม	632,258.00	94,917.17	15.01	0.00	0.00	759,960.00	82,894.00	10.91	0.00	0.00
2.หมวดค่าวัสดุอื่นๆ	6,793,616.34	834,357.92	12.28	381,747.90	45.75	14,008,085.00	2,179,271.00	15.56	347,005.40	15.92
2.1 วัสดุสำนักงาน	1,255,977.64	151,890.00	12.09	78,447.00	51.65	988,775.00	221,168.00	22.37	29,790.40	13.47
2.2 วัสดุยานพาหนะและขนส่ง	69,815.00	3,363.00	4.82	3,363.00	100.00	28,920.00	4,770.00	16.49	0.00	0.00
2.3 วัสดุเชื้อเพลิงและหล่อลื่น	720,000.00	174,289.00	24.21	62,746.00	36.00	1,818,360.00	245,854.00	13.52	6,000.00	2.44
2.4 วัสดุไฟฟ้าและวิทยุ	77,180.00	22,374.67	28.99	7,356.15	32.88	862,634.00	123,163.00	14.28	0.00	0.00
2.5 วัสดุโฆษณาและเผยแพร่	22,340.00	0.00	0.00	0.00	#DIV/0!	30,290.00	8,640.00	28.52	5,840.00	67.59
2.6 วัสดุคอมพิวเตอร์	575,750.00	53,690.00	9.33	53,690.00	100.00	829,200.00	136,390.00	16.45	0.00	0.00
2.7 วัสดุงานบ้านงานครัว	1,826,111.20	233,211.00	12.77	57,828.00	24.80	3,870,818.00	403,807.00	10.43	0.00	0.00
2.8 วัสดุบริโภค	1,056,255.00	142,880.25	13.53	93,177.75	65.21	3,855,018.00	684,147.00	17.75	265,938.00	38.87
2.9 วัสดุเครื่องแต่งกาย	333,480.00	0.00	0.00	0.00	#DIV/0!	741,405.00	5,400.00	0.73	0.00	0.00
2.10 วัสดุก่อสร้าง	138,940.00	12,750.00	9.18	5,230.00	41.02	974,045.00	340,932.00	35.00	39,437.00	11.57
2.11 วัสดุอื่นๆ	20,000.00	35,920.00	179.60	15,920.00	44.32	8,620.00	5,000.00	58.00	0.00	0.00
2.12.ครุภัณฑ์ต่ำกว่าเกณฑ์	697,767.50	3,990.00	0.57	3,990.00	100.00	0.00	0.00	#DIV/0!	0.00	#DIV/0!
รวม	30,925,874.37	7,047,674.47	22.79	682,353.50	9.68	107,643,223.22	17,188,540.00	15.97	347,005.40	2.02

## 2. การกำกับติดตามแผนเงินบำรุงของ รพ. ปี 2564

รายการ	รพ.เขาฉกรรจ์					รพ.วังสมบูรณ์				
	ประจำเดือน 1 ต.ค.63 - 31 ธ.ค. 63					ประจำเดือน 1 ต.ค.63 - 20 ม.ค.63				
	แผนเงินบำรุง	ก่อนนี้ผูกพัน		เบิก-จ่าย		แผนเงินบำรุง	ก่อนนี้ผูกพัน		เบิก-จ่าย	
		จำนวน	ร้อยละ	จำนวน	ร้อยละ		จำนวน	ร้อยละ	จำนวน	ร้อยละ
<b>1.หมวดค่าวัสดุ</b>	<b>15,073,628.57</b>	<b>3,247,370.36</b>	<b>21.54</b>	<b>0.00</b>	<b>0.00</b>	<b>8,512,618.33</b>	<b>2,245,665.69</b>	<b>26.38</b>	<b>143,804.40</b>	<b>6.40</b>
1.1 ค่ายา	10,599,540.00	2,526,895.24	23.84	0.00	0.00	4,713,483.52	1,142,773.27	24.24	31,790.00	2.78
1.2 ค่าวัสดุเภสัชกรรม	400,000.00	0.00	0.00	0.00	#DIV/0!	0.00	0.00	#DIV/0!	0.00	#DIV/0!
1.3 ค่าวัสดุการแพทย์	2,300,000.00	50,170.70	2.18	0.00	0.00	1,905,737.90	607,846.02	31.90	61,968.40	10.19
1.4 ค่าวัสดุวิทยาศาสตร์การแพทย์	1,263,200.00	650,081.48	51.46	0.00	0.00	1,485,949.80	480,976.40	32.37	50,046.00	10.41
1.5 ค่าวัสดุเอ็กซเรย์ (X-Ray)	495,888.57	0.00	0.00	0.00	#DIV/0!	0.00	0.00	#DIV/0!	0.00	#DIV/0!
1.6 ค่าวัสดุทันตกรรม	15,000.00	20,222.94	134.82	0.00	0.00	407,447.11	14,070.00	3.45	0.00	0.00
<b>2.หมวดค่าวัสดุอื่นๆ</b>	<b>1,900,000.00</b>	<b>430,571.80</b>	<b>22.66</b>	<b>264,487.80</b>	<b>61.43</b>	<b>2,418,146.93</b>	<b>514,084.30</b>	<b>21.26</b>	<b>97,693.00</b>	<b>19.00</b>
2.1 วัสดุสำนักงาน	360,000.00	107,870.00	29.96	51,083.00	47.36	577,131.48	151,973.00	26.33	0.00	0.00
2.2 วัสดุยานพาหนะและขนส่ง	10,000.00	8,400.00	84.00	0.00	0.00	82,520.00	12,600.00	15.27	12,600.00	100.00
2.3 วัสดุเชื้อเพลิงและหล่อลื่น	420,000.00	75,400.00	17.95	47,370.00	62.82	620,000.00	131,708.00	21.24	76,623.00	58.18
2.4 วัสดุไฟฟ้าและวิทยุ	80,000.00	44,555.00	55.69	0.00	0.00	22,559.05	10,814.50	47.94	5,750.00	53.17
2.5 วัสดุโฆษณาและเผยแพร่	40,000.00	0.00	0.00	0.00	#DIV/0!	0.00	490.00	#DIV/0!	0.00	0.00
2.6 วัสดุคอมพิวเตอร์	500,000.00	99,810.00	19.96	98,010.00	98.20	324,230.00	0.00	0.00	0.00	#DIV/0!
2.7 วัสดุงานบ้านงานครัว	250,000.00	65,656.80	26.26	58,234.80	88.70	468,011.30	188,204.00	40.21	0.00	0.00
2.8 วัสดุบริโภค	0.00	0.00	#DIV/0!	0.00	#DIV/0!	150,000.00	5,560.00	3.71	2,720.00	48.92
2.9 วัสดุเครื่องแต่งกาย	30,000.00	0.00	0.00	0.00	#DIV/0!	96,150.00	0.00	0.00	0.00	#DIV/0!
2.10 วัสดุก่อสร้าง	60,000.00	17,790.00	29.65	0.00	0.00	27,795.10	11,434.80	41.14	0.00	0.00
2.11 วัสดุอื่นๆ	50,000.00	11,090.00	22.18	9,790.00	88.28	49,750.00	1,300.00	2.61	0.00	0.00
2.12.ครุภัณฑ์ต่ำกว่าเกณฑ์	100,000.00	0.00	0.00	0.00	#DIV/0!	0.00	0.00	#DIV/0!	0.00	#DIV/0!
<b>รวม</b>	<b>16,973,628.57</b>	<b>3,677,942.16</b>	<b>21.67</b>	<b>264,487.80</b>	<b>7.19</b>	<b>10,930,765.26</b>	<b>2,759,749.99</b>	<b>25.25</b>	<b>241,497.40</b>	<b>8.75</b>

## 2. การกำกับติดตามแผนเงินบำรุงของ รพ. ปี 2564

รายการ	รพ.โคกสูง					จังหวัดสระแก้ว				
	ประจำเดือน 1 ต.ค.63 - 31 ธ.ค. 63					ประจำเดือน 1 ต.ค.63 - 20 ม.ค. 64				
	แผนเงินบำรุง	ก่อนนี้ผูกพัน		เบิก-จ่าย		แผนเงินบำรุง	ก่อนนี้ผูกพัน		เบิก-จ่าย	
		จำนวน	ร้อยละ	จำนวน	ร้อยละ		จำนวน	ร้อยละ	จำนวน	ร้อยละ
<b>1.หมวดค่าวัสดุ</b>	<b>6,984,004.58</b>	<b>1,537,704.50</b>	<b>22.02</b>	<b>172,310.50</b>	<b>11.21</b>	<b>401,883,082.66</b>	<b>83,071,354.18</b>	<b>20.67</b>	<b>12,581,850.13</b>	<b>15.15</b>
1.1 ค่ายา	3,349,380.88	183,496.02	5.48	0.00	0.00	233,634,070.13	48,482,491.42	20.75	7,104,309.40	14.65
1.2 ค่าวัสดุเภสัชกรรม	1,337,582.00	268,528.06	20.08	0.00	0.00	11,187,148.67	862,235.93	7.71	19,890.00	2.31
1.3 ค่าวัสดุการแพทย์	449,770.00	41,600.00	9.25	8,220.00	19.76	92,783,764.90	19,422,012.31	20.93	2,566,244.14	13.21
1.4 ค่าวัสดุวิทยาศาสตร์การแพทย์	1,491,498.70	964,535.42	64.67	164,090.50	17.01	58,130,718.05	13,798,271.60	23.74	2,782,377.78	20.16
1.5 ค่าวัสดุเอ็กซเรย์ (X-Ray)	0.00	0.00	#DIV/0!	0.00	#DIV/0!	1,766,264.50	3,185.00	0.18	0.00	0.00
1.6 ค่าวัสดุทันตกรรม	355,773.00	79,545.00	22.36	0.00	0.00	4,381,116.41	503,157.92	11.48	109,028.81	21.67
<b>2.หมวดค่าวัสดุอื่นๆ</b>	<b>2,215,449.00</b>	<b>601,058.00</b>	<b>27.13</b>	<b>104,550.00</b>	<b>17.39</b>	<b>63,205,893.67</b>	<b>11,815,077.06</b>	<b>18.69</b>	<b>5,256,391.55</b>	<b>44.49</b>
2.1 วัสดุสำนักงาน	575,501.00	180,492.00	31.36	0.00	0.00	8,222,185.62	2,077,352.00	25.27	922,957.40	44.43
2.2 วัสดุยานพาหนะและขนส่ง	6,880.00	0.00	0.00	0.00	#DIV/0!	548,135.00	79,958.00	14.59	49,888.00	62.39
2.3 วัสดุเชื้อเพลิงและหล่อลื่น	417,000.00	73,000.00	17.51	52,630.00	72.10	8,584,305.00	1,525,709.00	17.77	731,660.00	47.96
2.4 วัสดุไฟฟ้าและวิทยุ	42,000.00	6,974.00	16.60	3,890.00	55.78	1,734,090.05	315,967.32	18.22	92,562.45	29.29
2.5 วัสดุโฆษณาและเผยแพร่	0.00	0.00	#DIV/0!	0.00	#DIV/0!	189,730.00	31,630.00	16.67	5,840.00	18.46
2.6 วัสดุคอมพิวเตอร์	201,132.00	51,170.00	25.44	26,530.00	51.85	3,604,398.00	464,115.00	12.88	282,234.00	60.81
2.7 วัสดุงานบ้านงานครัว	657,556.00	166,203.00	25.28	0.00	0.00	14,254,403.00	2,417,912.40	16.96	869,589.00	35.96
2.8 วัสดุบริโภค	32,560.00	7,854.00	24.12	0.00	0.00	16,876,837.00	3,477,360.50	20.60	2,041,508.20	58.71
2.9 วัสดุเครื่องแต่งกาย	19,850.00	19,850.00	100.00	0.00	0.00	2,461,955.00	68,320.00	2.78	0.00	0.00
2.10 วัสดุก่อสร้าง	42,000.00	11,628.00	27.69	0.00	0.00	2,175,804.10	445,337.70	20.47	47,367.00	10.64
2.11 วัสดุอื่นๆ	53,070.00	22,538.00	42.47	21,500.00	95.39	1,892,092.40	691,095.14	36.53	132,355.50	19.15
2.12.ครุภัณฑ์ต่ำกว่าเกณฑ์	167,900.00	61,349.00	36.54	0.00	0.00	2,661,958.50	220,320.00	8.28	80,430.00	36.51
<b>รวม</b>	<b>9,199,453.58</b>	<b>2,138,762.50</b>	<b>23.25</b>	<b>276,860.50</b>	<b>12.94</b>	<b>465,088,976.33</b>	<b>94,886,431.24</b>	<b>20.40</b>	<b>17,838,241.68</b>	<b>18.80</b>

สรุปข้อมูลการชำระหนี้ หมวดยุทธศาสตร์ ปีงบประมาณ 2564 แยกรายโรงพยาบาล จังหวัดสระแก้ว

โรงพยาบาล	แผนเงินบำรุง	ก่อนหักผู้กู้	ร้อยละ	ชำระหนี้	ร้อยละ
สมเด็จพระยุพราชสระแก้ว,รพท.	236,060,000.00	53,005,330.26	22.45	12,658,115.02	23.88
คลองหาด,รพช.	14,571,584.15	4,181,938.01	28.70	2,848,756.56	68.12
ตาพระยา,รพช.	18,045,843.88	0.00	0.00	0.00	#DIV/0!
วังน้ำเย็น,รพช.	20,738,603.30	4,886,493.85	23.56	519,165.50	10.62
วัฒนานคร,รพช.	30,925,874.37	7,047,674.47	22.79	682,353.50	9.68
อรัญประเทศ,รพท.	107,643,223.22	17,188,540.00	15.97	347,005.40	2.02
เขาฉกรรจ์,รพช.	16,973,628.57	3,677,942.16	21.67	264,487.80	7.19
วังสมบูรณ์,รพช.	10,930,765.26	2,759,749.99	25.25	241,497.40	8.75
โคกสูง,รพช.	9,199,453.58	2,138,762.50	23.25	276,860.50	12.94
รวม	9,199,453.58	2,138,762.50	23.25	276,860.50	12.94