

วาระประชุม คปสจ.เดือน ม.ค.2565

กลุ่มงานพัฒนาคุณภาพและรูปแบบบริการ

- เรื่องแจ้งเพื่อทราบ 2 เรื่อง

นางกชพรรณ หาญชิงชัย

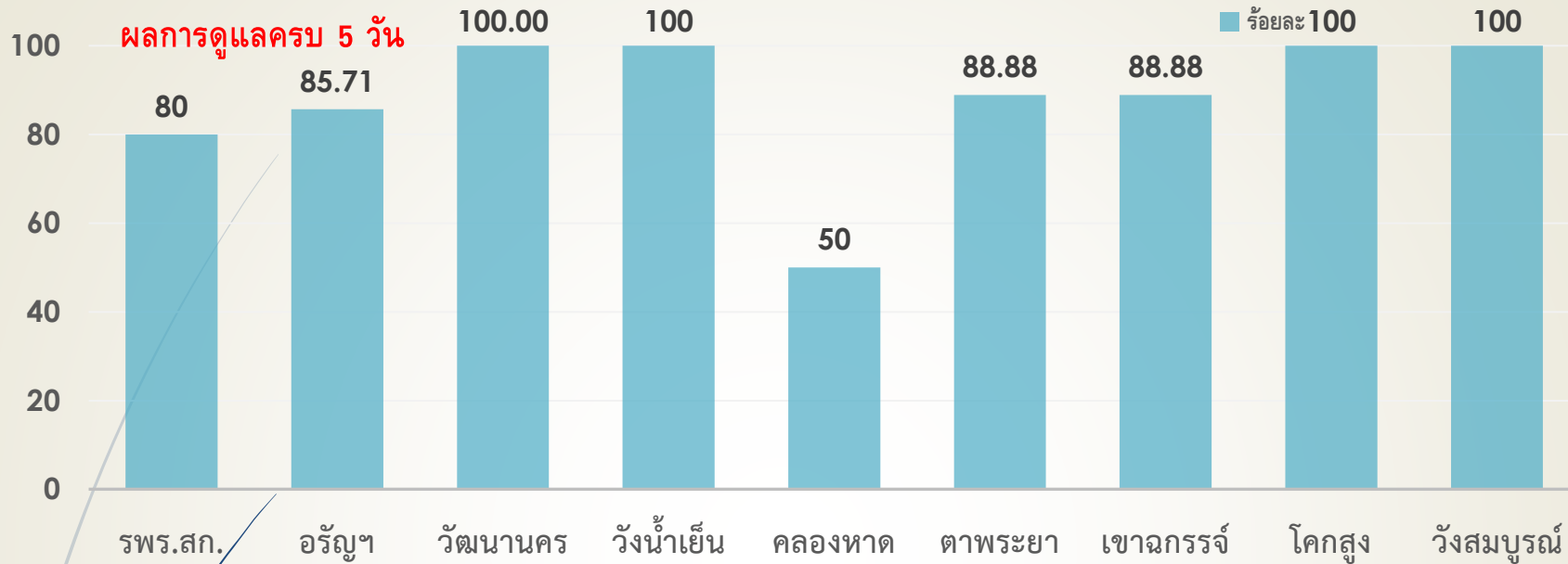
หัวหน้ากลุ่มงานพัฒนาคุณภาพและรูปแบบบริการ

1. ผลงาน IMC

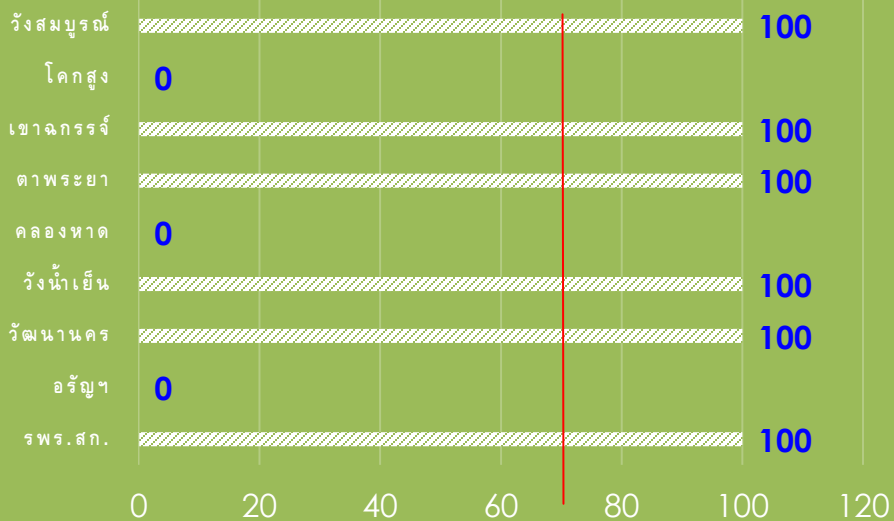
ผลงาน 4 เดือน (1 ต.ค. 64 – 25 ม.ค. 65)

- ตัวชี้วัด: 1. ผู้ป่วย Intermediate care ได้รับการบริหารฟื้นฟูสภาพ และติดตามจนครบ 6 เดือน/ Barthel index = 20 ร้อยละ 70
2. ผู้ป่วย Intermediate care ที่ดูแลครบ 6 เดือน BI สูงขึ้น ร้อยละ 70

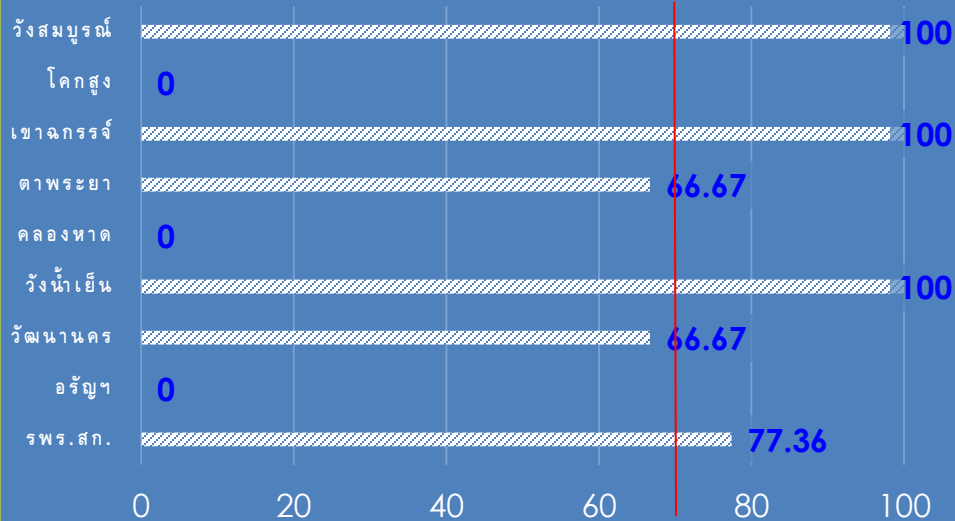
IMC 4 กลุ่มโรค (ม.ค. 65)



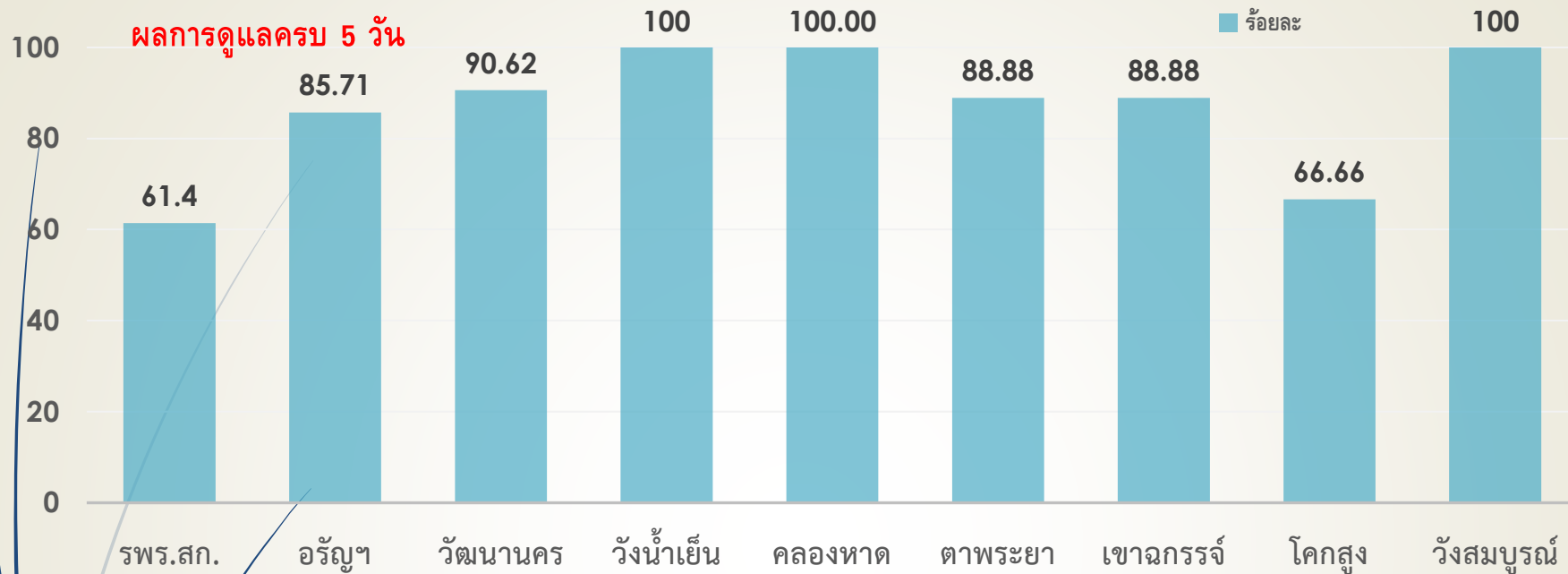
ติดตามครบ 6 เดือน



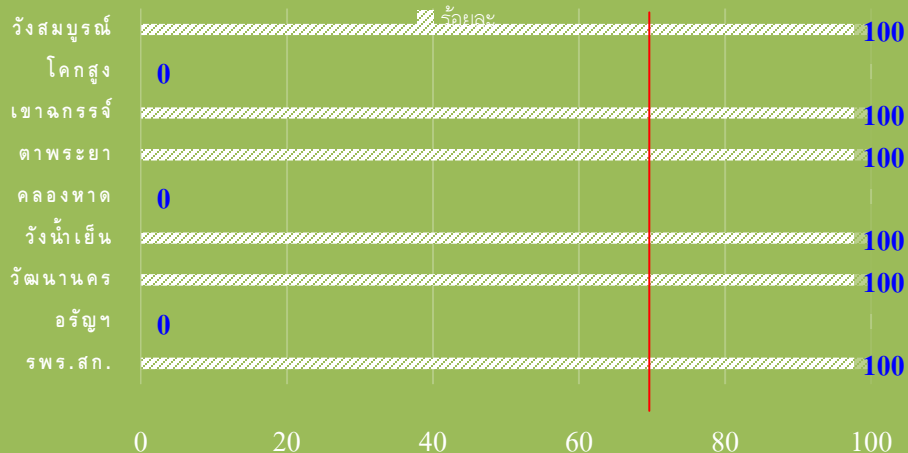
BI สูงขึ้น



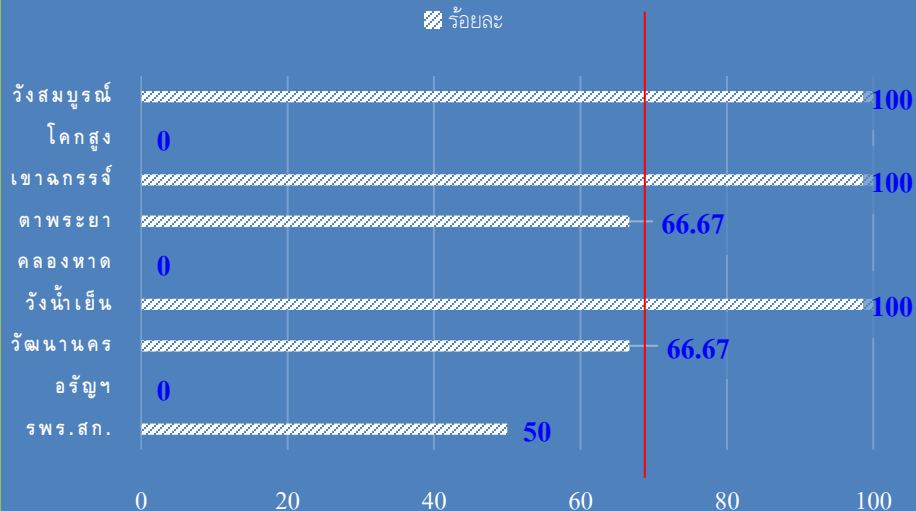
IMC 4 กลุ่มโรค (1 ต.ค. 64 – 25 ม.ค. 65)



ติดตามครบ 6 เดือน



BI สูงขึ้น

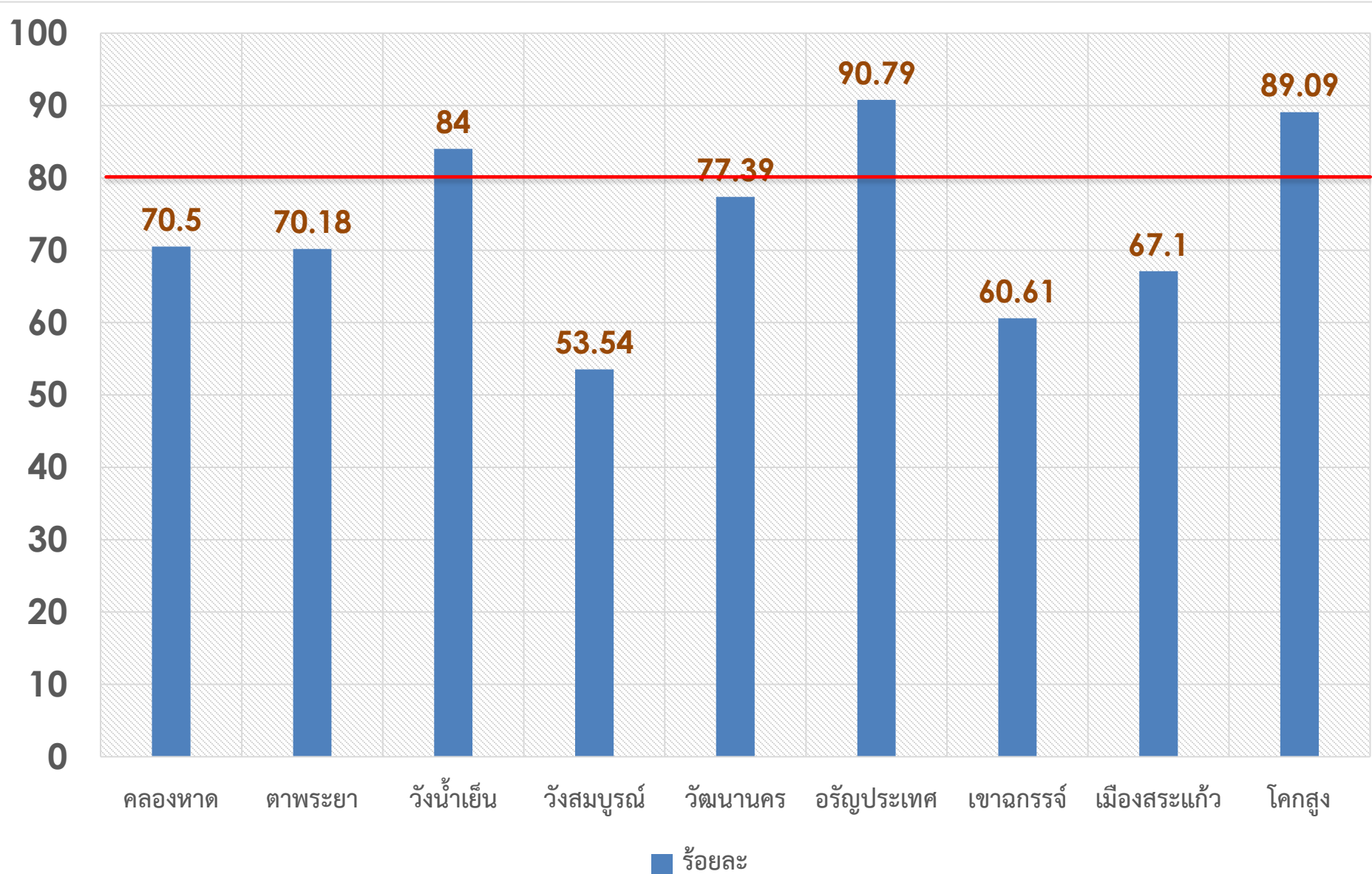


2. ผลการดูแลต่อเนืองที่บ้าน

ผลงาน 4 เดือน(1 ต.ค. 64 – 25 ม.ค. 65)

ตัวชี้วัด: อัตราความครอบคลุมการเยี่ยมบ้านผู้ป่วยที่บ้าน 80 %

อัตราความครอบคลุมการเยี่ยมบ้านผู้ป่วยที่บ้าน ร้อยละ 80



อำเภอเมืองสระแก้ว

Copy Excel

รพช	ส่งมอบทั้งหมด			กลุ่ม1			กลุ่ม2			กลุ่ม3			กลุ่ม4		
	ส่งมอบ	ลงบันทึก		ส่งมอบ	ลงบันทึก		ส่งมอบ	ลงบันทึก		ส่งมอบ	ลงบันทึก		ส่งมอบ	ลงบันทึก	
	(ครั้ง)	(ครั้ง)	(%)	(ครั้ง)	(ครั้ง)	(%)	(ครั้ง)	(ครั้ง)	(%)	(ครั้ง)	(ครั้ง)	(%)	(ครั้ง)	(ครั้ง)	(%)
ศูนย์สุขภาพชุมชนเมืองท่าบ่อระแวก	69	63	91.30	42	41	97.62	15	12	80.00	5	3	60.00	7	7	100.00
สถานพยาบาลอื่นจำพวกพิเศษรพช	1	1	100.00	1	1	100.00	0	0	0.00	0	0	0.00	0	0	0.00
โรงพยาบาลสมเด็จพระราชาธิบดี	65	3	4.62	42	3	7.14	19	0	0.00	3	0	0.00	1	0	0.00
โรงพยาบาลส่งเสริมสุขภาพตำบลคลองน้ำใส ตำบลโคกขี้ผึ้ง	12	12	100.00	10	10	100.00	1	1	100.00	1	1	100.00	0	0	0.00
โรงพยาบาลส่งเสริมสุขภาพตำบลคลองนารายณ์ ตำบลหนองปรือ	16	9	56.25	11	8	72.73	2	0	0.00	1	1	100.00	2	0	0.00
โรงพยาบาลส่งเสริมสุขภาพตำบลคลองนารายณ์ ตำบลท่าบ่อ	11	11	100.00	8	8	100.00	3	3	100.00	0	0	0.00	0	0	0.00
โรงพยาบาลส่งเสริมสุขภาพตำบลคลองนารายณ์ ตำบลท่าบ่อ	17	14	82.35	13	10	76.92	1	1	100.00	2	2	100.00	0	0	0.00
โรงพยาบาลส่งเสริมสุขภาพตำบลคลองนารายณ์ ตำบลสระขวัญ	10	10	100.00	8	8	100.00	2	2	100.00	0	0	0.00	0	0	0.00
โรงพยาบาลส่งเสริมสุขภาพตำบลคลองนารายณ์ ตำบลบ้านแก้ว	24	0	0.00	14	0	0.00	7	0	0.00	3	0	0.00	0	0	0.00
โรงพยาบาลส่งเสริมสุขภาพตำบลท่าบ่อระแวก ตำบลท่าบ่อ	10	8	80.00	4	3	75.00	3	2	66.67	1	1	100.00	2	2	100.00
โรงพยาบาลส่งเสริมสุขภาพตำบลท่าบ่อระแวก ตำบลท่าบ่อ	35	33	94.29	24	24	100.00	3	3	100.00	2	2	100.00	6	4	66.67
โรงพยาบาลส่งเสริมสุขภาพตำบลท่าบ่อระแวก ตำบลท่าบ่อ	11	0	0.00	4	0	0.00	3	0	0.00	1	0	0.00	3	0	0.00
โรงพยาบาลส่งเสริมสุขภาพตำบลคลองนารายณ์ ตำบลโคกขี้ผึ้ง	16	10	62.50	9	5	55.56	4	3	75.00	1	1	100.00	2	1	50.00
โรงพยาบาลส่งเสริมสุขภาพตำบลบ้านป่าขี้ผึ้ง ตำบลสระขวัญ	25	22	88.00	19	17	89.47	4	3	75.00	2	2	100.00	0	0	0.00
โรงพยาบาลส่งเสริมสุขภาพตำบลบ้านแก้ว ตำบลบ้านแก้ว	14	14	100.00	7	7	100.00	3	3	100.00	1	1	100.00	3	3	100.00
โรงพยาบาลส่งเสริมสุขภาพตำบลบ้านแก้ว ตำบลบ้านแก้ว	11	9	81.82	8	7	87.50	2	1	50.00	1	1	100.00	0	0	0.00
โรงพยาบาลส่งเสริมสุขภาพตำบลคลองนารายณ์ ตำบลโคกขี้ผึ้ง	7	1	14.29	4	1	25.00	3	0	0.00	0	0	0.00	0	0	0.00
โรงพยาบาลส่งเสริมสุขภาพตำบลศาลาลำดวน ตำบลศาลาลำดวน	20	18	90.00	16	14	87.50	0	0	0.00	4	4	100.00	0	0	0.00
โรงพยาบาลส่งเสริมสุขภาพตำบลหนองโพ ตำบลศาลาลำดวน	15	8	53.33	12	7	58.33	1	0	0.00	1	1	100.00	1	0	0.00
โรงพยาบาลส่งเสริมสุขภาพตำบลหนองโพ ตำบลศาลาลำดวน	10	7	70.00	7	5	71.43	1	0	0.00	0	0	0.00	2	2	100.00
โรงพยาบาลส่งเสริมสุขภาพตำบลเขาขี้ผึ้ง ตำบลบ้านแก้ว	18	17	94.44	12	12	100.00	6	5	83.33	0	0	0.00	0	0	0.00
โรงพยาบาลส่งเสริมสุขภาพตำบลเนินแสนสุข ตำบลหนองปรือ	10	10	100.00	9	9	100.00	0	0	0.00	1	1	100.00	0	0	0.00
โรงพยาบาลส่งเสริมสุขภาพตำบลโคกขี้ผึ้ง ตำบลโคกขี้ผึ้ง	17	15	88.24	11	11	100.00	2	2	100.00	4	2	50.00	0	0	0.00
โรงพยาบาลส่งเสริมสุขภาพตำบลโคกขี้ผึ้ง ตำบลท่าบ่อ	18	15	83.33	10	10	100.00	4	3	75.00	1	0	0.00	3	2	66.67
รวม	463	340	73.43	305	294	73.44	89	66	74.16	35	23	65.71	33	24	65.65

รายงานการดูแลต่อเนื่องที่บ้าน ระดับอำเภอ อรัญประเทศ
 กลุ่มโรค เลือดทั้งหมด ช่วงวันที่ 2021-10-01 ถึง 2022-01-25

อำเภออรัญประเทศ

ค้นหา

Copy Excel

เขต	ส่งเยี่ยมทั้งหมด			กลุ่ม1			กลุ่ม2			กลุ่ม3			กลุ่ม4		
	ส่งเยี่ยม		ตอบกลับทั้งหมด	ส่งเยี่ยม		ตอบกลับ	ส่งเยี่ยม		ตอบกลับ	ส่งเยี่ยม		ตอบกลับ	ส่งเยี่ยม		ตอบกลับ
	(ครั้ง)	(%)	(ครั้ง)	(ครั้ง)	(%)	(ครั้ง)	(ครั้ง)	(%)	(ครั้ง)	(ครั้ง)	(%)	(ครั้ง)	(ครั้ง)	(%)	
โรงพยาบาลส่งเสริมสุขภาพตำบลคลองทับจันทร์	11	100.00	11	11	100.00	0	0	0.00	0	0	0.00	0	0	0.00	
โรงพยาบาลส่งเสริมสุขภาพตำบลคลองน้ำใส	8	75.00	7	6	85.71	1	0	0.00	0	0	0.00	0	0	0.00	
โรงพยาบาลส่งเสริมสุขภาพตำบลคลองหว้า ตำบลทับเทือก	3	0.00	3	0	0.00	0	0	0.00	0	0	0.00	0	0	0.00	
โรงพยาบาลส่งเสริมสุขภาพตำบลทับพริก	7	57.14	7	4	57.14	0	0	0.00	0	0	0.00	0	0	0.00	
โรงพยาบาลส่งเสริมสุขภาพตำบลท่าข้าม	10	40.00	10	4	40.00	0	0	0.00	0	0	0.00	0	0	0.00	
โรงพยาบาลส่งเสริมสุขภาพตำบลคึมสร้างตนเองคลองน้ำใส	3	100.00	3	3	100.00	0	0	0.00	0	0	0.00	0	0	0.00	
โรงพยาบาลส่งเสริมสุขภาพตำบลบ้านโรงเรียน	17	94.12	17	16	94.12	0	0	0.00	0	0	0.00	0	0	0.00	
โรงพยาบาลส่งเสริมสุขภาพตำบลบ้านใหม่หนองไทร	23	78.26	21	18	85.71	1	0	0.00	1	0	0.00	0	0	0.00	
โรงพยาบาลส่งเสริมสุขภาพตำบลป่าไร่	12	50.00	12	6	50.00	0	0	0.00	0	0	0.00	0	0	0.00	
โรงพยาบาลส่งเสริมสุขภาพตำบลผ่านศึก	13	46.15	13	6	46.15	0	0	0.00	0	0	0.00	0	0	0.00	
โรงพยาบาลส่งเสริมสุขภาพตำบลปากห้วย	21	61.90	20	12	60.00	1	1	100.00	0	0	0.00	0	0	0.00	
โรงพยาบาลส่งเสริมสุขภาพตำบลภูน้ำเกลือ ตำบลป่าไร่	3	66.67	3	2	66.67	0	0	0.00	0	0	0.00	0	0	0.00	
โรงพยาบาลส่งเสริมสุขภาพตำบลหนองปรือ	6	66.67	6	4	66.67	0	0	0.00	0	0	0.00	0	0	0.00	
โรงพยาบาลส่งเสริมสุขภาพตำบลหนองสังข์	13	92.31	12	11	91.67	0	0	0.00	1	1	100.00	0	0	0.00	
โรงพยาบาลส่งเสริมสุขภาพตำบลหินทราย	12	100.00	11	11	100.00	1	1	100.00	0	0	0.00	0	0	0.00	
โรงพยาบาลส่งเสริมสุขภาพตำบลเมืองใหม่	5	0.00	5	0	0.00	0	0	0.00	0	0	0.00	0	0	0.00	
โรงพยาบาลอรัญประเทศ	30	66.67	28	19	67.86	1	1	100.00	1	0	0.00	0	0	0.00	
รวม	197	69.54	189	133	70.37	5	3	60.00	3	1	33.33	0	0	0.00	

รายงานการดูแลต่อเนื่องที่บ้าน ระดับอำเภอ คลองหาด
กลุ่มโรค เลิกทั้งหมด ช่วงวันที่ 2021-10-01 ถึง 2022-01-25

อำเภอคลองหาด

Copy Excel

ค้นหา

โรค	ส่งเยี่ยมทั้งหมด			กลุ่ม1			กลุ่ม2			กลุ่ม3			กลุ่ม4		
	ตอบกลับทั้งหมด			ส่งเยี่ยม	ตอบกลับ		ส่งเยี่ยม	ตอบกลับ		ส่งเยี่ยม	ตอบกลับ		ส่งเยี่ยม	ตอบกลับ	
	(ครั้ง)	(ครั้ง)	(%)	(ครั้ง)	(ครั้ง)	(%)	(ครั้ง)	(ครั้ง)	(%)	(ครั้ง)	(ครั้ง)	(%)	(ครั้ง)	(ครั้ง)	(%)
โรงพยาบาลคลองหาด	24	11	45.83	19	9	47.37	3	1	33.33	1	0	0.00	1	1	100.00
โรงพยาบาลส่งเสริมสุขภาพตำบลบ้านคลองไถ่เลื่อน ตำบลคลองไถ่เลื่อน	3	2	66.67	3	2	66.67	0	0	0.00	0	0	0.00	0	0	0.00
โรงพยาบาลส่งเสริมสุขภาพตำบลบ้านชุมทอง ตำบลเบญจขจร	6	4	66.67	5	3	60.00	1	1	100.00	0	0	0.00	0	0	0.00
โรงพยาบาลส่งเสริมสุขภาพตำบลบ้านทับทิมสยาม ตำบลคลองไถ่เลื่อน	2	0	0.00	2	0	0.00	0	0	0.00	0	0	0.00	0	0	0.00
โรงพยาบาลส่งเสริมสุขภาพตำบลบ้านนาดี ตำบลขี้มฤต	10	10	100.00	6	6	100.00	3	3	100.00	1	1	100.00	0	0	0.00
โรงพยาบาลส่งเสริมสุขภาพตำบลบ้านน้ำคำ ตำบลเบญจขจร	4	3	75.00	2	1	50.00	0	0	0.00	1	1	100.00	1	1	100.00
โรงพยาบาลส่งเสริมสุขภาพตำบลบ้านหนองพง ตำบลโพธิ์เด็ย	13	11	84.62	9	7	77.78	2	2	100.00	1	1	100.00	1	1	100.00
โรงพยาบาลส่งเสริมสุขภาพตำบลบ้านหินกอง ตำบลโพธิ์ทอง	6	6	100.00	5	5	100.00	0	0	0.00	0	0	0.00	1	1	100.00
โรงพยาบาลส่งเสริมสุขภาพตำบลบ้านเขาตวง ตำบลคลองไถ่เลื่อน	3	3	100.00	3	3	100.00	0	0	0.00	0	0	0.00	0	0	0.00
โรงพยาบาลส่งเสริมสุขภาพตำบลราชันย์ ตำบลโพธิ์อุดม	7	5	71.43	5	4	80.00	0	0	0.00	1	0	0.00	1	1	100.00
รวม	78	55	70.51	59	40	67.80	9	7	77.78	5	3	60.00	5	5	100.00

รายงานการดูแลต่อเนื่องที่บ้าน ระดับอำเภอ ตาพระยา
กลุ่มโรค เล็กทั้งหมด ช่วงวันที่ 2021-10-01 ถึง 2022-01-25

อำเภอตาพระยา

Copy Excel

ค้นหา

เขต	ส่งเยี่ยมทั้งหมด			กลุ่ม1			กลุ่ม2			กลุ่ม3			กลุ่ม4		
	ตอบกลับทั้งหมด			ส่งเยี่ยม	ตอบกลับ		ส่งเยี่ยม	ตอบกลับ		ส่งเยี่ยม	ตอบกลับ		ส่งเยี่ยม	ตอบกลับ	
	(ครั้ง)	(%)	(%)	(ครั้ง)	(ครั้ง)	(%)	(ครั้ง)	(ครั้ง)	(%)	(ครั้ง)	(ครั้ง)	(%)	(ครั้ง)	(ครั้ง)	(%)
โรงพยาบาลตาพระยา	41	31	75.61	32	23	71.88	4	3	75.00	1	1	100.00	3	3	100.00
โรงพยาบาลส่งเสริมสุขภาพตำบลลาดกระวีวน ตำบลตาพระยา	17	3	17.65	14	3	21.43	2	0	0.00	1	0	0.00	0	0	0.00
โรงพยาบาลส่งเสริมสุขภาพตำบลห้วยหินสยาม ตำบลห้วยไทย	5	3	60.00	5	3	60.00	0	0	0.00	0	0	0.00	0	0	0.00
โรงพยาบาลส่งเสริมสุขภาพตำบลห้วยเขย่น	3	3	100.00	3	3	100.00	0	0	0.00	0	0	0.00	0	0	0.00
โรงพยาบาลส่งเสริมสุขภาพตำบลห้วยไทย ตำบลห้วยไทย	11	3	27.27	10	3	30.00	1	0	0.00	0	0	0.00	0	0	0.00
โรงพยาบาลส่งเสริมสุขภาพตำบลนวมินทร์ราชินี ตำบลห้วยไทย	10	8	80.00	10	8	80.00	0	0	0.00	0	0	0.00	0	0	0.00
โรงพยาบาลส่งเสริมสุขภาพตำบลนางาม ตำบลตาพระยา	7	7	100.00	4	4	100.00	0	0	0.00	1	1	100.00	2	2	100.00
โรงพยาบาลส่งเสริมสุขภาพตำบลบ้านโคกโพธิ์ ตำบลห้วยทราย	18	16	88.89	15	14	93.33	1	0	0.00	1	1	100.00	0	0	0.00
โรงพยาบาลส่งเสริมสุขภาพตำบลมะขอก ตำบลห้วยเสด็จ	23	3	13.04	19	1	5.26	0	0	0.00	1	0	0.00	2	1	50.00
โรงพยาบาลส่งเสริมสุขภาพตำบลรัตน ตำบลห้วยไทย	7	1	14.29	6	1	16.67	0	0	0.00	1	0	0.00	0	0	0.00
โรงพยาบาลส่งเสริมสุขภาพตำบลหนองคัน ตำบลห้วยทราย	29	24	82.76	20	15	75.00	3	3	100.00	0	0	0.00	5	5	100.00
โรงพยาบาลส่งเสริมสุขภาพตำบลหนองฝักแว่น ตำบลห้วยทราย	21	17	80.95	14	12	85.71	4	2	50.00	1	1	100.00	2	2	100.00
โรงพยาบาลส่งเสริมสุขภาพตำบลแสง ตำบลห้วยเสด็จ	9	8	88.89	7	7	100.00	0	0	0.00	1	1	100.00	1	0	0.00
โรงพยาบาลส่งเสริมสุขภาพตำบลโคกเพ็ชร ตำบลห้วยเสด็จ	39	35	89.74	39	35	89.74	0	0	0.00	0	0	0.00	0	0	0.00
โรงพยาบาลส่งเสริมสุขภาพตำบลโคกแจง ตำบลห้วยเสด็จ	20	15	75.00	16	12	75.00	3	2	66.67	0	0	0.00	1	1	100.00
โรงพยาบาลส่งเสริมสุขภาพตำบลโคกลาน ตำบลโคกลาน	25	23	92.00	23	21	91.30	1	1	100.00	0	0	0.00	1	1	100.00
รวม	285	200	70.18	237	165	69.62	19	11	57.89	8	5	62.50	17	15	88.24

รายงานการดูแลต่อเนื่องที่บ้าน ระดับอำเภอ วังน้ำเย็น
กลุ่มโรค เลิกทั้งหมด ช่วงวันที่ 2021-10-01 ถึง 2022-01-25

อำเภอวังน้ำเย็น

Copy Excel

ค้นหา

เขต	ส่งเยี่ยมทั้งหมด			กลุ่ม1			กลุ่ม2			กลุ่ม3			กลุ่ม4		
	ครบกลับทั้งหมด		%	ครบกลับ		%	ครบกลับ		%	ครบกลับ		%	ครบกลับ		%
	(ครั้ง)	(%)		(ครั้ง)	(%)		(ครั้ง)	(%)		(ครั้ง)	(%)		(ครั้ง)	(%)	
สถานีอนามัยคลองตาสุคร ตำบลคลองหินปูน	16	8	50.00	8	4	50.00	3	1	33.33	1	1	100.00	4	2	50.00
สถานีอนามัยคลองหินปูน ตำบลคลองหินปูน	7	6	85.71	7	6	85.71	0	0	0.00	0	0	0.00	0	0	0.00
โรงพยาบาลวังน้ำเย็น	55	49	89.09	36	33	91.67	7	4	57.14	2	2	100.00	10	10	100.00
โรงพยาบาลส่งเสริมสุขภาพตำบลคลองจระเข้ ตำบลทุ่งมหาเจริญ	8	5	62.50	4	3	75.00	2	2	100.00	0	0	0.00	2	0	0.00
โรงพยาบาลส่งเสริมสุขภาพตำบลตาหลังใน	27	26	96.30	19	18	94.74	3	3	100.00	1	1	100.00	3	3	100.00
โรงพยาบาลส่งเสริมสุขภาพตำบลทุ่งมหาเจริญ	22	18	81.82	16	14	87.50	5	3	60.00	0	0	0.00	1	1	100.00
โรงพยาบาลส่งเสริมสุขภาพตำบลบ้านคลองตะเคียนชัย ตำบลทุ่งมหาเจริญ	9	8	88.89	7	7	100.00	1	0	0.00	0	0	0.00	1	1	100.00
โรงพยาบาลส่งเสริมสุขภาพตำบลบ้านท่าศาลี ตำบลตาหลังใน	6	6	100.00	2	2	100.00	2	2	100.00	0	0	0.00	2	2	100.00
รวม	150	126	84.00	99	87	87.88	23	15	65.22	4	4	100.00	23	19	82.61

รายงานการดูแลต่อเนื่องที่บ้าน ระดับอำเภอ วังสมบูรณ์
กลุ่มโรค เลิกทั้งหมด ช่วงวันที่ 2021-10-01 ถึง 2022-01-25

อำเภอวังสมบูรณ์

Copy Excel

ค้นหา

เขต	ส่งเยี่ยมทั้งหมด			กลุ่ม1			กลุ่ม2			กลุ่ม3			กลุ่ม4		
	ตอบกลับทั้งหมด			ส่งเยี่ยม			ตอบกลับ			ส่งเยี่ยม			ตอบกลับ		
	(ครั้ง)	(%)		(ครั้ง)	(%)		(ครั้ง)	(%)		(ครั้ง)	(%)		(ครั้ง)	(%)	
สถานีอนามัยเฉลิมพระเกียรติ 60 พรรษา นวมินทราชินี	12	7	58.33	5	4	80.00	2	0	0.00	0	0	0.00	5	3	60.00
โรงพยาบาลวังสมบูรณ์	17	10	58.82	13	8	61.54	2	1	50.00	0	0	0.00	2	1	50.00
โรงพยาบาลส่งเสริมสุขภาพตำบลคลองเจริญสุข ตำบลวังทอง	19	15	78.95	12	11	91.67	4	3	75.00	0	0	0.00	3	1	33.33
โรงพยาบาลส่งเสริมสุขภาพตำบลทุ่งกบินทร์ ตำบลวังใหม่	13	8	61.54	11	6	54.55	2	2	100.00	0	0	0.00	0	0	0.00
โรงพยาบาลส่งเสริมสุขภาพตำบลบ้านซึ้งสิงโต	8	0	0.00	6	0	0.00	1	0	0.00	0	0	0.00	1	0	0.00
โรงพยาบาลส่งเสริมสุขภาพตำบลบ้านวังใหม่ ตำบลวังใหม่	14	0	0.00	10	0	0.00	2	0	0.00	1	0	0.00	1	0	0.00
โรงพยาบาลส่งเสริมสุขภาพบ้านถวายเฉลิมพระเกียรติ(บ้านคลองชายอินทร์ ตำบลวังทอง	16	13	81.25	11	8	72.73	2	2	100.00	1	1	100.00	2	2	100.00
รวม	99	53	53.54	68	37	54.41	15	8	53.33	2	1	50.00	14	7	50.00

เขต	ส่งเยี่ยมทั้งหมด			กลุ่ม1			กลุ่ม2			กลุ่ม3			กลุ่ม4		
	ส่งเยี่ยม	ตอบกลับ		ส่งเยี่ยม	ตอบกลับ		ส่งเยี่ยม	ตอบกลับ		ส่งเยี่ยม	ตอบกลับ		ส่งเยี่ยม	ตอบกลับ	
	(ครั้ง)	(ครั้ง)	(%)	(ครั้ง)	(ครั้ง)	(%)	(ครั้ง)	(ครั้ง)	(%)	(ครั้ง)	(ครั้ง)	(%)	(ครั้ง)	(ครั้ง)	(%)
ศูนย์สุขภาพชุมชนบ้านทิวใจ	16	15	93.75	10	10	100.00	2	2	100.00	2	1	50.00	2	2	100.00
โรงพยาบาลวัฒนานคร	33	20	60.61	25	17	68.00	8	3	37.50	0	0	0.00	0	0	0.00
โรงพยาบาลส่งเสริมสุขภาพตำบลคลองคันโท ตำบลหนองพอกฝ้าย	4	3	75.00	3	3	100.00	0	0	0.00	0	0	0.00	1	0	0.00
โรงพยาบาลส่งเสริมสุขภาพตำบลลำคลองทราย ตำบลหนองตะเคียนบอน	3	3	100.00	2	2	100.00	1	1	100.00	0	0	0.00	0	0	0.00
โรงพยาบาลส่งเสริมสุขภาพตำบลลำคลองขาม ตำบลท่ากระเทียม	12	9	75.00	9	6	66.67	1	1	100.00	1	1	100.00	1	1	100.00
โรงพยาบาลส่งเสริมสุขภาพตำบลลำคลองขาม ตำบลคลองขุม	12	7	58.33	6	4	66.67	6	3	50.00	0	0	0.00	0	0	0.00
โรงพยาบาลส่งเสริมสุขภาพตำบลลำหินกันแก้ว ตำบลหนองน้ำใส	9	8	88.89	6	6	100.00	2	1	50.00	0	0	0.00	1	1	100.00
โรงพยาบาลส่งเสริมสุขภาพตำบลลำทมิฬไร่ ตำบลโนนทรายแดง	5	5	100.00	4	4	100.00	0	0	0.00	1	1	100.00	0	0	0.00
โรงพยาบาลส่งเสริมสุขภาพตำบลลำท่าช้าง ตำบลหนองพอกฝ้าย	2	2	100.00	2	2	100.00	0	0	0.00	0	0	0.00	0	0	0.00
โรงพยาบาลส่งเสริมสุขภาพตำบลลำท่ากระเทียม ตำบลท่ากระเทียม	12	10	83.33	6	6	100.00	4	2	50.00	1	1	100.00	1	1	100.00
โรงพยาบาลส่งเสริมสุขภาพตำบลลำหนองขี้เหล็ก ตำบลทิวใจ	4	0	0.00	3	0	0.00	0	0	0.00	1	0	0.00	0	0	0.00
โรงพยาบาลส่งเสริมสุขภาพตำบลลำหนองตะเคียนบอน ตำบลหนองตะเคียนบอน	18	15	83.33	11	10	90.91	5	3	60.00	2	2	100.00	0	0	0.00
โรงพยาบาลส่งเสริมสุขภาพตำบลลำหนองน้ำใส ตำบลหนองน้ำใส	7	6	85.71	6	5	83.33	1	1	100.00	0	0	0.00	0	0	0.00
โรงพยาบาลส่งเสริมสุขภาพตำบลลำหนองพอกฝ้าย ตำบลหนองพอกฝ้าย	6	5	83.33	5	4	80.00	0	0	0.00	1	1	100.00	0	0	0.00
โรงพยาบาลส่งเสริมสุขภาพตำบลลำหนองพอก ตำบลคึกคะ	5	5	100.00	5	5	100.00	0	0	0.00	0	0	0.00	0	0	0.00
โรงพยาบาลส่งเสริมสุขภาพตำบลลำหนองพอก ตำบลวังทรายแดง	6	6	100.00	6	6	100.00	0	0	0.00	0	0	0.00	0	0	0.00
โรงพยาบาลส่งเสริมสุขภาพตำบลลำหนองพอก ตำบลหนองพอก	11	8	72.73	9	8	88.89	2	0	0.00	0	0	0.00	0	0	0.00
โรงพยาบาลส่งเสริมสุขภาพตำบลลำทมิฬ ตำบลคลองขุม	2	0	0.00	2	0	0.00	0	0	0.00	0	0	0.00	0	0	0.00
โรงพยาบาลส่งเสริมสุขภาพตำบลลำทมิฬ ตำบลคึกคะ	6	6	100.00	2	2	100.00	2	2	100.00	1	1	100.00	1	1	100.00
โรงพยาบาลส่งเสริมสุขภาพตำบลลำเขาทรายแดง ตำบลเขตร้อย	11	7	63.64	8	7	87.50	2	0	0.00	1	0	0.00	0	0	0.00
โรงพยาบาลส่งเสริมสุขภาพตำบลลำเขตร้อย ตำบลเขตร้อย	12	11	91.67	7	7	100.00	5	4	80.00	0	0	0.00	0	0	0.00
โรงพยาบาลส่งเสริมสุขภาพตำบลลำหินกันแก้ว ตำบลหนองพอกฝ้าย	4	4	100.00	3	3	100.00	0	0	0.00	1	1	100.00	0	0	0.00
รวม	200	155	77.50	140	117	83.57	41	23	56.10	12	9	75.00	7	6	85.71

รายงานการดูแลต่อเนื่องที่บ้าน ระดับอำเภอ เขาฉกรรจ์
 กลุ่มโรค เล็กทั้งหมด ช่วงวันที่ 2021-10-01 ถึง 2022-01-25

อำเภอเขาฉกรรจ์

Copy Excel

ค้นหา

เขต	ส่งเยี่ยมทั้งหมด			กลุ่ม1			กลุ่ม2			กลุ่ม3			กลุ่ม4		
	ตอบกลับทั้งหมด			ส่งเยี่ยม			ตอบกลับ			ส่งเยี่ยม			ตอบกลับ		
	(ครั้ง)	(%)		(ครั้ง)	(%)		(ครั้ง)	(%)		(ครั้ง)	(%)		(ครั้ง)	(%)	
สถานีอนามัยนาคันหัก ตำบลพระเพลิง	11	10	90.91	7	6	85.71	3	3	100.00	1	1	100.00	0	0	0.00
โรงพยาบาลส่งเสริมสุขภาพตำบลคลองเจริญ ตำบลหนองหว้า	13	11	84.62	13	11	84.62	0	0	0.00	0	0	0.00	0	0	0.00
โรงพยาบาลส่งเสริมสุขภาพตำบลขี้มนขาว ตำบลหนองหว้า	17	13	76.47	10	7	70.00	3	2	66.67	0	0	0.00	4	4	100.00
โรงพยาบาลส่งเสริมสุขภาพตำบลหนองหว้า ตำบลหนองหว้า	19	15	78.95	14	12	85.71	5	3	60.00	0	0	0.00	0	0	0.00
โรงพยาบาลส่งเสริมสุขภาพตำบลเขาฉกรรจ์ ตำบลเขาฉกรรจ์	10	10	100.00	5	5	100.00	2	2	100.00	1	1	100.00	2	2	100.00
โรงพยาบาลส่งเสริมสุขภาพตำบลเขาสามสิบ ตำบลเขาสามสิบ	21	3	14.29	14	0	0.00	0	0	0.00	6	3	50.00	0	0	0.00
โรงพยาบาลส่งเสริมสุขภาพตำบลไทรทอง ตำบลพระเพลิง	20	13	65.00	15	11	73.33	3	0	0.00	2	2	100.00	0	0	0.00
โรงพยาบาลเขาฉกรรจ์	21	5	23.81	20	5	25.00	1	0	0.00	0	0	0.00	0	0	0.00
รวม	132	80	60.61	98	57	58.16	17	10	58.82	10	7	70.00	6	6	100.00

รายงานการดูแลต่อเนื่องที่บ้าน ระดับอำเภอ โคกสูง
กลุ่มโรค เลือกทั้งหมด ช่วงวันที่ 2021-10-01 ถึง 2022-01-25

อำเภอโคกสูง

ค้นหา

Copy Excel

เขต	ส่งเยี่ยมทั้งหมด			กลุ่ม1			กลุ่ม2			กลุ่ม3			กลุ่ม4		
	ตอบกลับทั้งหมด			ส่งเยี่ยม			ตอบกลับ			ส่งเยี่ยม			ตอบกลับ		
	(ครั้ง)	(ครั้ง)	(%)	(ครั้ง)	(ครั้ง)	(%)	(ครั้ง)	(ครั้ง)	(%)	(ครั้ง)	(ครั้ง)	(%)	(ครั้ง)	(ครั้ง)	(%)
โรงพยาบาลส่งเสริมสุขภาพตำบลคลองกระเคียน ตำบลหนองแวง	4	4	100.00	3	3	100.00	0	0	0.00	0	0	0.00	1	1	100.00
โรงพยาบาลส่งเสริมสุขภาพตำบลละลมตัม ตำบลโคกสูง	3	3	100.00	3	3	100.00	0	0	0.00	0	0	0.00	0	0	0.00
โรงพยาบาลส่งเสริมสุขภาพตำบลหนองม่วง ตำบลหนองแวง	2	1	50.00	2	1	50.00	0	0	0.00	0	0	0.00	0	0	0.00
โรงพยาบาลส่งเสริมสุขภาพตำบลหนองม่วง ตำบลหนองม่วง	8	8	100.00	7	7	100.00	1	1	100.00	0	0	0.00	0	0	0.00
โรงพยาบาลส่งเสริมสุขภาพตำบลหนองแวง ตำบลหนองแวง	5	5	100.00	4	4	100.00	1	1	100.00	0	0	0.00	0	0	0.00
โรงพยาบาลส่งเสริมสุขภาพตำบลอ่างศิลา ตำบลโนนหมากมูน	2	2	100.00	2	2	100.00	0	0	0.00	0	0	0.00	0	0	0.00
โรงพยาบาลส่งเสริมสุขภาพตำบลโคกสูง ตำบลโคกสูง	3	3	100.00	3	3	100.00	0	0	0.00	0	0	0.00	0	0	0.00
โรงพยาบาลส่งเสริมสุขภาพตำบลไผ่งาม ตำบลหนองม่วง	5	5	100.00	4	4	100.00	0	0	0.00	0	0	0.00	1	1	100.00
โรงพยาบาลโคกสูง	23	18	78.26	20	15	75.00	3	3	100.00	0	0	0.00	0	0	0.00
รวม	55	49	89.09	48	42	87.50	5	5	100.00	0	0	0.00	2	2	100.00