

ประชุม คปสจ.

เดือนกรกฎาคม 2563



กลุ่มงานควบคุมโรคติดต่อ



# สถานการณ์ COVID-19 ทั่วโลก

ประจำวันที 30 กรกฎาคม 2563 เวลา 10.00 น.

ข้อมูล : Worldometer

ผู้ป่วยติดเชื้อรวม

# 17,182,927 คน

+294,754

อาการรุนแรง

# 66,390 คน

-114

รักษาหายแล้ว

# 10,696,797 คน

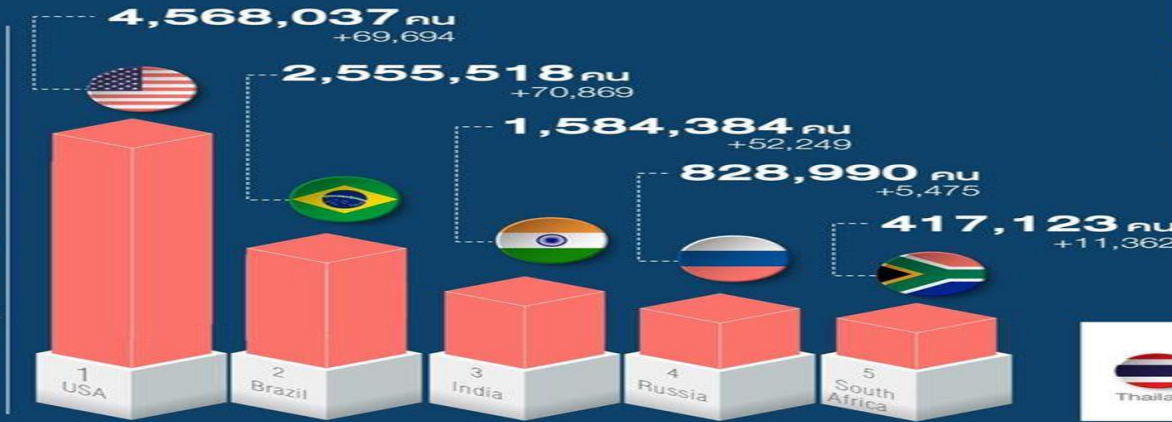
+240,983

ผู้เสียชีวิตรวม

# 670,200 คน

+6,865

5 ประเทศที่พบจำนวนผู้ป่วยสะสม



อันดับที่

# 106

3,304 คน

สรุปสถานการณ์ ศูนย์ข้อมูล COVID-19

ศูนย์ข้อมูล COVID-19 สายด่วน 1111

ยอดผู้ติดเชื้อสะสมทั่วโลก

# 17,187,409 ราย

รักษาหายแล้ว

# 10,697,975 ราย

เสียชีวิต

# 670,201 ราย

	สหรัฐอเมริกา	4,568,037
	บราซิล	2,555,518
	อินเดีย	1,584,384
	รัสเซีย	828,990
	แอฟริกาใต้	471,123
	เม็กซิโก	408,449
	เปรู	400,683
	ชิลี	351,575
	สเปน	329,721
	สหราชอาณาจักร	301,455
	ไทย	3,304

อันดับที่ 106

153,840

90,188

45,961

45,361

35,129

35,003

30,238

28,441

18,816

16,343

58

สหรัฐอเมริกา

บราซิล

สหราชอาณาจักร

เม็กซิโก

อิตาลี

อินเดีย

ฝรั่งเศส

สเปน

เปรู

อิหร่าน

ไทย

10 ประเทศ

ผู้เสียชีวิตสูงสุด

อันดับที่ 110



วันพฤหัสบดีที่ 30 กรกฎาคม 2563



# สถานการณ์โควิด-19 ในอาเซียน



ประเทศ	เพิ่มขึ้นวันนี้	ติดเชื้อมรวม	เสียชีวิต	รักษาอยู่	รักษาหาย	ประเทศ	เพิ่มขึ้นวันนี้	ติดเชื้อมรวม	เสียชีวิต	รักษาอยู่	รักษาหาย
อินโดนีเซีย	+2,381	104,432	4,975	37,319	62,138	เวียดนาม	+13	459	0	90	369
ฟิลิปปินส์	+1,874	85,486	1,962	56,528	26,996	พม่า	+1	351	6	51	294
สิงคโปร์	+334	51,531	27	5,406	46,098	กัมพูชา	+0	226	0	79	147
มาเลเซีย	+13	8,956	124	220	8,612	บรูไน	+0	141	3	0	138
ไทย	+6	3,304	58	135	3,111	ลาว	+0	20	0	1	19



อินโดนีเซีย (+2,381 ราย)



ศูนย์ข้อมูล COVID-19

# COVID-19 ในประเทศไทย

ข้อมูลวันที่ 31 กรกฎาคม 2563  
กรมควบคุมโรค กระทรวงสาธารณสุข

ผู้ป่วยรายใหม่ในวันนี้



ผู้ป่วยยืนยันสะสม



หายป่วยแล้ว



เสียชีวิต



## ประวัติเสี่ยง

ผู้ที่เดินทางมาจากต่างประเทศ และเข้า State Quarantine  
จาก อียิปต์ 5 ราย เนเธอร์แลนด์ 1 ราย

**6 ราย**

**รวม 6 ราย**

## จำนวนผู้ป่วยยืนยันจำแนกตามพื้นที่รักษา (ราย)



GCI



## Ranking of Countries by Recovery Index

RANK	COUNTRY	RECOVERY RATING	RECOVERY INDEX	SEVERITY RATING
1	Thailand	5	82.27	1
2	South Korea	5	81.29	1

# ไทยครองอันดับ 1 ของโลก

## ประเทศที่ฟื้นตัว จากสถานการณ์ COVID-19 ดีที่สุด

ข้อมูลจาก : <https://covid19.pemandu.org>



ศูนย์ข้อมูล COVID-19

## ผู้ป่วยรายใหม่

# 6 ราย

มาจากต่างประเทศ ผ่านการคัดกรอง เข้าพักสถานที่กักกันที่รัฐจัดให้ (State Quarantine)

## กลับจาก

### อียิปต์ 5 ราย

- ชายไทย อายุ 21 ปี 2 ราย และ 24 ปี 2 ราย บัณฑิตศึกษา ถึงไทย 24 ก.ค. 63 เข้าพัก State Quarantine จ.ชลบุรี 29 ก.ค. 63 ผลตรวจพบเชื้อ ทั้งหมดไม่มีอาการ
- ชายไทย อายุ 28 ปี ถึงไทย 30 ก.ค. 63 ผ่านการคัดกรอง เข้าเกณฑ์ PUI มีไข้ หายใจลำบาก ผลตรวจพบเชื้อ

## เนเธอร์แลนด์ 1 ราย

ชายไทย อายุ 52 ปี เฟลพบเรือ ถึงไทย 25 ก.ค. 63 เข้าพัก State Quarantine จ.สมุทรปราการ 29 ก.ค. 63 ผลตรวจพบเชื้อ ไม่มีอาการ



# โรคติดเชื้อไวรัสโคโรนา 2019 (COVID-19) จ.สระแก้ว



	จังหวัดสระแก้ว	LQ ข้ามแดน กัมพูชา
ผู้ป่วยยืนยัน	10	0
ยังรักษาอยู่	10	0
รักษาหาย	0	0

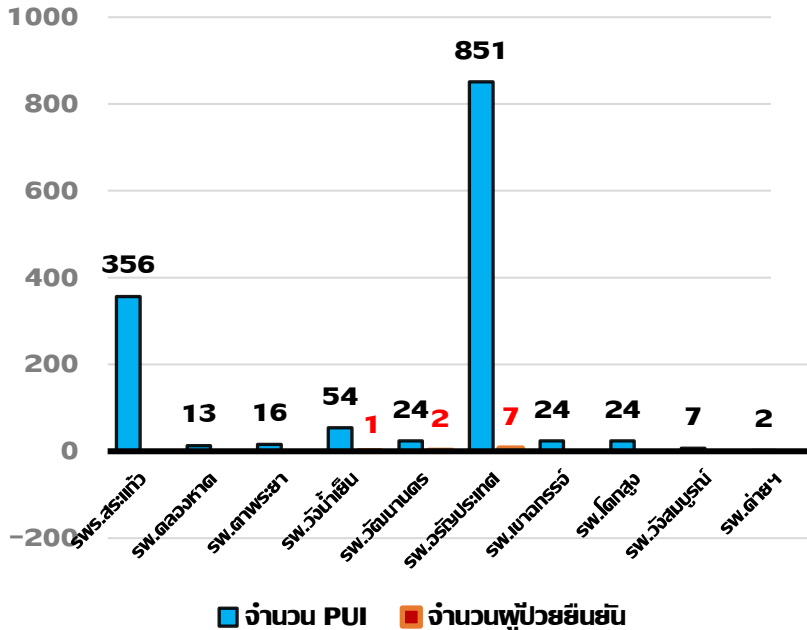
ไม่พบผู้ป่วยรายใหม่ 118 วัน



702 ราย  
(51.20 %)



669 ราย  
(48.80 %)



	การตรวจ PUI (NPS+TS)		การเฝ้าระวังเชิงรุก (ตรวจน้ำลาย) Sentinel Surveillance	
	30 ก.ค.63	สะสม	30 ก.ค.63	สะสม
ส่งตรวจหาเชื้อ	14	1,371	0	629 (ผู้ต้องขังรายใหม่/ ต่างด้าว/พนักงานส่ง ของ/นร.)
ไม่พบเชื้อ	14	1,361		
ผู้ป่วยยืนยัน	0	10		
รวมผลตรวจ	0	0		

รพ.เอกชน (เกษมราษฎร์)	ส่งตรวจ Lab 30 ก.ค. 63	สะสม	พบเชื้อ	หมายเหตุ
	0	1,698	0	- บุคลากร 100 ราย - ประชาชน 1,598 ราย

ผู้ป่วย PUI 1,371 ราย พบเชื้อ 10 ราย (0.73 %)

กลุ่ม PUI ที่ส่งตรวจ 10 วันนับแรก

- Local Quarantine 692 ราย
- ผู้ป่วยตรวจก่อนผ่าตัด 172 ราย
- กลุ่มบุคลากรทางการแพทย์ใหม่ 91 ราย
- กลุ่มสัมผัสผู้ป่วยยืนยัน 74 ราย พบเชื้อ 1 ราย (1.35%)
- กลับจากภูมิกิจ 65 ราย
- กลุ่มเชื่อมโยงป่วยเปด 37 ราย พบเชื้อ 7 ราย (18.92%)
- กลับจาก กทม.และจังหวัดเสี่ยง 37 ราย พบเชื้อ 2 ราย (5.41%)
- บวดยกติดโดยไม่มีทราบสาเหตุ 33 ราย
- บุคลากรทางการแพทย์ 28 ราย
- จนก.ตม.+ผู้ต้องกัก 27 ราย



## SAKEO COVID-19 AGENDA

4 ส.ค.63 เวลา 14.00 น.

- ประชุมคณะกรรมการโรคติดต่อจังหวัดสระแก้ว ครั้งที่ 16/ 2563 ห้องสิรินธร สสจ.สระแก้ว
  - ขยาย พ.ร.ก.ฉุกเฉินอีก 1 เดือน ถึง ส.ค.63
  - มาตรการคอนเสิร์ตไม่ปฏิบัติตามมาตรการ
  - การเปิด AQ (Alternative Quarantine) สำหรับกลุ่มที่ยินดีจ่ายเงินเอง

6 ส.ค. 2563 - นักศึกษากัมพูชา 26 คน ตามโครงการนักเรียนทุนพระราชทานฯ กรมสมเด็จพระเทพรัตนราชสุดาฯ เข้ากักตัว OQ (Organization Quarantine) ที่วิทยาลัยโพธิวิชชาลัย 14 วัน (6-21 ส.ค. 2563)





# ไข้เลือดออก



## จังหวัดสระแก้ว ปี 2563

### ประเทศไทย ข้อมูล 30 ก.ค. 63

พบผู้ป่วย 35,450 ราย อัตราป่วย 53.47/แสนปชก.

เสียชีวิต 25 ราย อัตราตาย 0.04/แสนปชก.

### อัตราป่วย 5 อันดับแรก

- แม่ฮ่องสอน (233.95) ชัยภูมิ (183.48) ระยอง (150.01) นครราชสีมา (137.73) และ ขอนแก่น (127.80)

### จังหวัดสระแก้ว 30 ก.ค.63

- พบผู้ป่วย 335 ราย อัตราป่วย 59.62 ต่อแสนปชก.

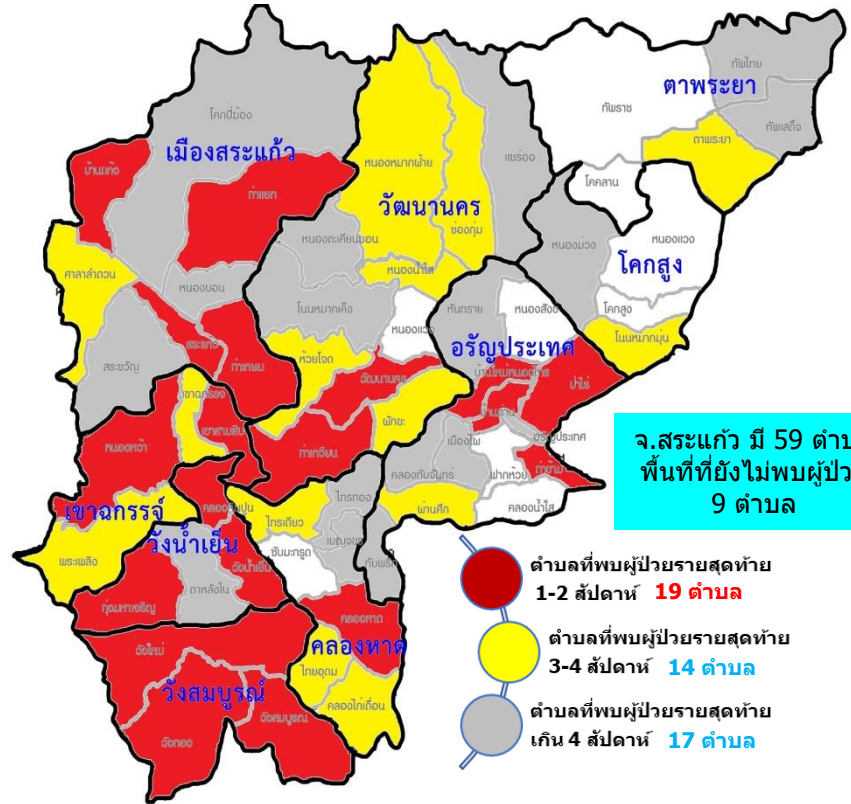
- อัตราส่วนเพศชายต่อเพศหญิง 1.09 : 1

- อำเภอที่มีอัตราป่วยสูงที่สุด 3 อันดับแรก คือ วังสมบูรณ์ (174.14) เขาฉกรรจ์ (79.41) และคลองหาด (72.85) ต่อแสนปชก. ตามลำดับ

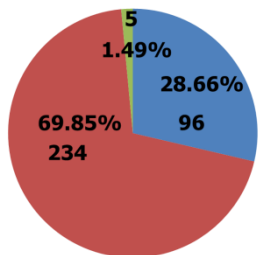
- เสียชีวิต 2 ราย (อรัญฯ 1 ราย/เมืองฯ 1 ราย) อัตราตาย 0.36/แสนปชก.

- กลุ่มอายุที่มีอัตราป่วยสูงที่สุด 3 อันดับแรก คือ 10-14 ปี อัตราป่วย (256.73) กลุ่ม 5-9 ปี (200.78) และ 15-24 ปี (101.51) ต่อแสนปชก. ตามลำดับ

- ลำดับที่ 4 ของเขตสุขภาพที่ 6 (ระยอง จันทบุรี ชลบุรี สระแก้ว ตราด ปราจีนบุรี สมุทรปราการ เชียงตรา) ลำดับที่ 17 ของประเทศ



จ.สระแก้ว มี 59 ตำบล พื้นที่ที่ยังไม่พบผู้ป่วย 9 ตำบล



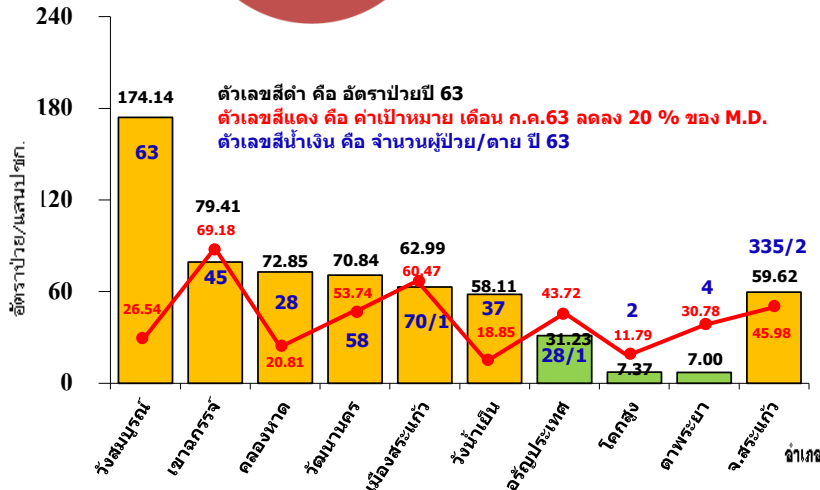
DHF 28.66% (96 cases)  
DF 69.85% (234 cases)  
DSS 1.49% (5 cases)



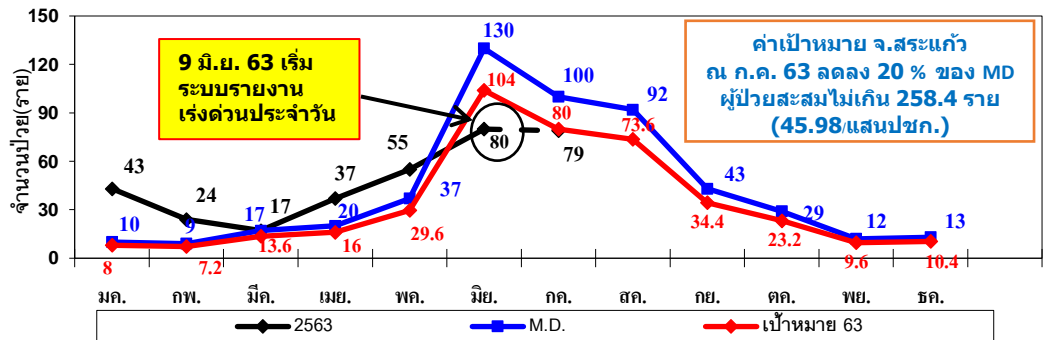
175 ราย (52.24 %)



160 ราย (47.76 %)



ตัวเลขสีดำ คือ อัตราป่วยปี 63  
ตัวเลขสีแดง คือ ค่าเป้าหมาย เดือน ก.ค.63 ลดลง 20 % ของ M.D.  
ตัวเลขสีน้ำเงิน คือ จำนวนผู้ป่วย/ตบชก ปี 63



9 มิ.ย. 63 เริ่มระบบรายงานเร่งด่วนประจำวัน

ค่าเป้าหมาย จ.สระแก้ว ณ ก.ค. 63 ลดลง 20 % ของ MD ผู้ป่วยสะสมไม่เกิน 258.4 ราย (45.98/แสนปชก.)



ที่มา : รง.506 กองระบาดวิทยา/งานระบาดวิทยา สสจ. สระแก้ว



# โรคไข้เลือดออก



## 10 อันดับตำบลที่มีผู้ป่วยสูงสุดในช่วง 4 สัปดาห์ล่าสุด

ลำดับที่	ตำบล	อำเภอ	ผู้ป่วย 4 สัปดาห์ล่าสุด	ผู้ป่วยสะสม
1	หนองหว้า	เขาคกรรจ์	8	29
1	สระแก้ว	เมืองสระแก้ว	8	9
3	วังทอง	วังสมบูรณ์	7	18
3	วัฒนานคร	วัฒนานคร	8	10
5	วังใหม่	วังสมบูรณ์	5	32
5	วังสมบูรณ์	วังสมบูรณ์	5	13
6	บ้านแก้ง	เมืองสระแก้ว	3	6
6	ท่าแยก	เมืองสระแก้ว	3	6
6	คลองหินปูน	วังน้ำเย็น	3	4
6	เขาสามลิบ	เขาคกรรจ์	3	4

## 10 อันดับตำบลที่พบค่าดัชนีลูกน้ำยุงลายสูงสุด

ลำดับที่	ตำบล	อำเภอ	ค่า HI		ค่า HI เพิ่มขึ้น(ลดลง)	ผู้ป่วยสะสม
			WK28	WK29		
1	ไทรทอง	คลองหาด	34	50	16	1
2	พระเพลิง	เขาคกรรจ์	15	49	34	5
3	ทุ่งมหาเจริญ	วังน้ำเย็น	41	29	-12	8
3	แซร์อ้อ	วัฒนานคร	33	29	-4	6
3	ตาพระยา	ตาพระยา	11	29	18	2
6	ทัพราช	ตาพระยา	12	27	15	0
7	หนองน้ำใส	วัฒนานคร	16	26	10	1
8	วัฒนานคร	วัฒนานคร	23	25	2	9
9	หนองหว้า	เขาคกรรจ์	29	24	-5	29
9	คลองทับจันทร์	อรัญประเทศ	26	24	-2	3



ที่มา : รง.506 สสจ.สระแก้ว ข้อมูล ณ วันที่ 30 ก.ค. 63



ที่มา : APP อสม.ออนไลน์ ประจำสัปดาห์ที่ 29 (19-25 ก.ค. 63)





# มาตรการโรค

# ไข้เลือดออก

1

จัดระบบรายงานเร่งด่วน ส่งรายงานผู้ป่วยสงสัยโรคไข้เลือดออกเวลา 15.00 น. ทุกวัน

2

ประสานพื้นที่ดำเนินการควบคุมโรคตามมาตรการ 3 3 1

- 3 = แจงพื้นที่ที่พบผู้ป่วย ภายใน 3 ชม.
- 3 = อสม. ทำลายแหล่งเพาะพันธุ์ยุงลาย ภายใน 3 ชม.
- 1 = ทีม SRRT ควบคุมโรค ภายใน 1 วัน



3


อสม. สำรวจแหล่งเพาะพันธุ์ยุงลาย คีย์ข้อมูลผ่านแอปพลิเคชัน อสม. ออนไลน์ ทุกสัปดาห์

ที่มา : APP อสม.ออนไลน์



4

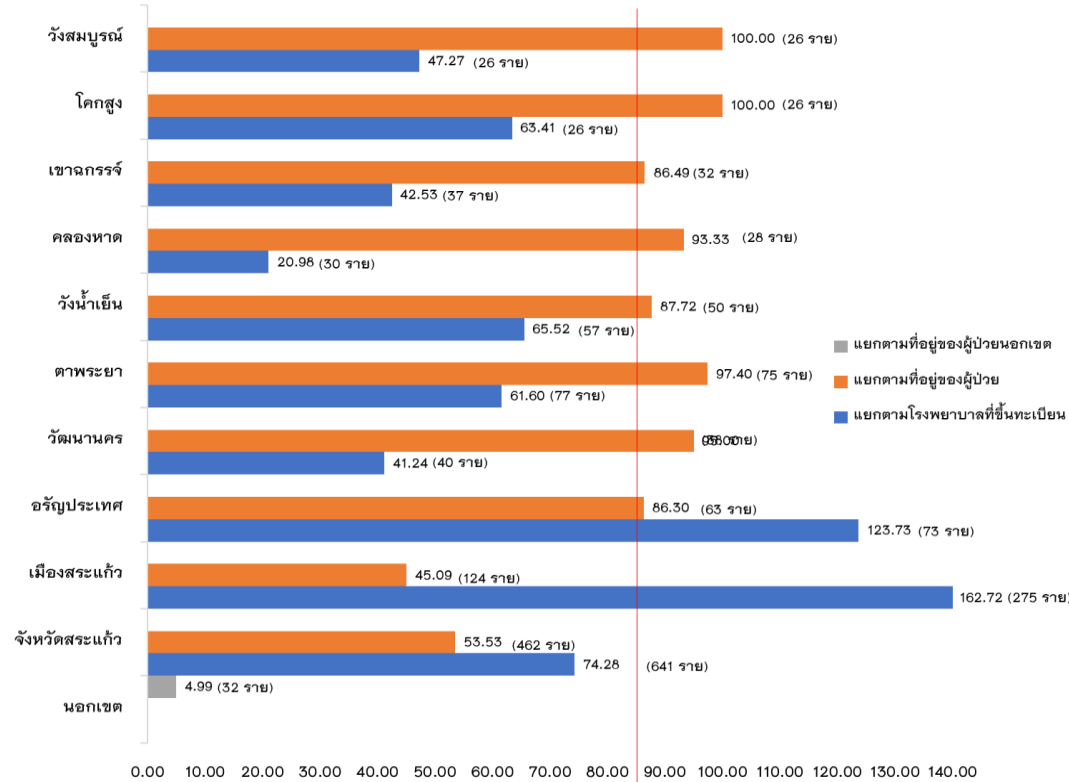
วิเคราะห์ข้อมูลเสนอผู้บริหารทุกสัปดาห์



# โรคไข้เลือดออก

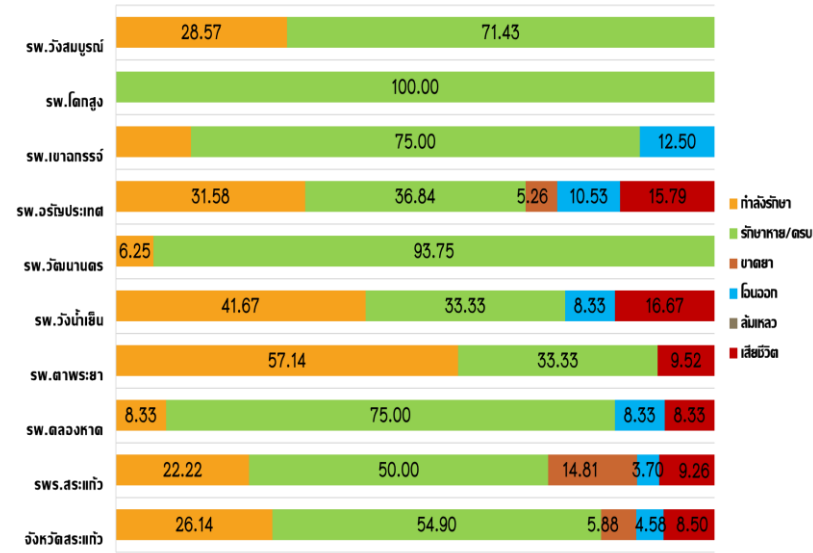
# TB

ความครอบคลุมการขึ้นทะเบียนวัณโรครายใหม่และ  
กลับมาเป็นซ้ำ ปี 2563 (เป้าหมาย Coverage Rate 85%)



จังหวัดสระแก้ว ปีงบประมาณ 2563 คาดประมาณผู้ป่วยวัณโรค 863 ราย (153/แสน  
ปชก.) ตั้งแต่ 1 ต.ค.2562 – 29 ก.ค. 2563 ขึ้นทะเบียนรักษา 74.28%(641 ราย) ขึ้นทะเบียน  
เป็นอันดับที่ 6 ของเขตสุขภาพที่ 6 แยกตามโรงพยาบาลที่ขึ้นทะเบียนอำเภอเมืองสระแก้วขึ้น  
ทะเบียนสูงสุด 162.72%(275ราย) รองลงมาอรัญประเทศ 123.73%(58 ราย) และวังน้ำเย็น  
65.52% (57 ราย) ตามลำดับ อย่างไรก็ตามถ้าแยกตามที่อยู่ของผู้ป่วยพบว่าการขึ้นทะเบียน  
สูงสุด คือ โคกสูงและวังสมบูรณ์เท่ากัน 100%(26 ราย) รองลงมาตาพระยา 97.40% (75 ราย)  
ตามลำดับ

ผลการรักษาผู้ป่วยวัณโรครายใหม่ ปี 2563 PA  
153 ราย (เป้าหมาย Success Rate 85%)



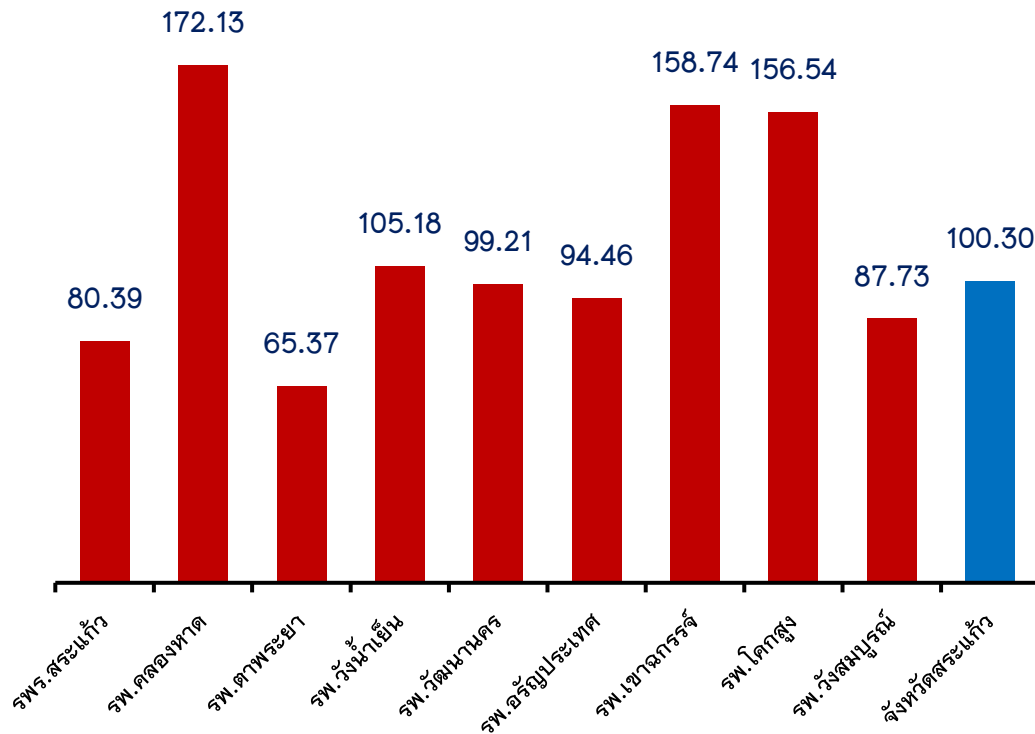
ปี 2563 ผู้ป่วยทั้งหมด 153 ราย

- ปัจจุบันคาดการณ์ Success Rate 85.62%
  - เสียชีวิต 8.50% (13 ราย) ผู้เสียชีวิตส่วนใหญ่เป็นผู้สูงอายุและมีโรคร่วมและเสียชีวิตและเสียชีวิตใน 3 เดือนแรก
  - ขาดยา 5.88% (9 ราย)
- (อำเภอที่คาดการณ์ผลการรักษาสำเร็จสูงสุด ได้แก่ โคกสูง และวัฒนานคร)

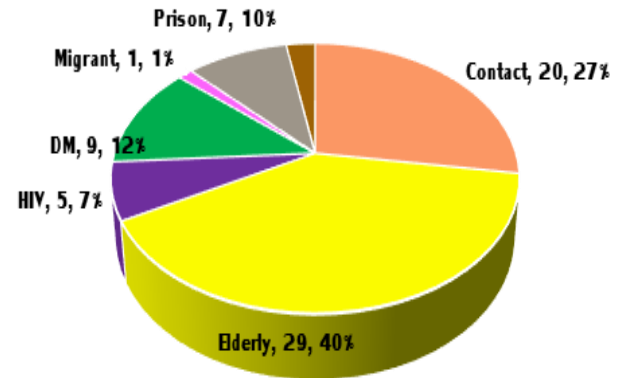


# TB

ผลการคัดกรองวัณโรค 7 กลุ่มเสี่ยง ปี 2563 รวม 39,536 ราย



สัดส่วนผู้ป่วยวัณโรคจากการคัดกรองใน 7 กลุ่มเสี่ยง



จากผลการคัดกรองใน 7 กลุ่มเสี่ยง คัดกรองได้ผู้ป่วยวัณโรค 73 ราย (ร้อยละ 0.18) โดยพบในกลุ่ม Elderly 29 ราย (ร้อยละ 40.00) รองลงมาในกลุ่ม Contact 20 (ร้อยละ 27.00) และกลุ่ม DM 9 ราย (ร้อยละ 12.00) ตามลำดับ



จังหวัดสระแก้ว  
ผู้ติดเชื้อรายใหม่  
เป็น 0

ติดต่อกัน

118 วัน

อยู่ห่างกันไว้  
ใส่แมสกัน  
หมั่นล้างมือ

ข้อมูล 12 กรกฎาคม 2563

นายวรพันธ์ สุวิมลสุลี  
ผู้ว่าราชการจังหวัดสระแก้ว



ชาวสระแก้ว  
ไม่ประมาท การ์ดอย่าตก



อยู่ห่างไว้



ใส่แมสกัน



หมั่นล้างมือ



ถือรักสะอาด



ปราศจากแออัด